















意大利制造

## 系列

产品系列	产品类别	产品	页码
汽车加注	加注系统	 DELPHIN PRO_X	8
		 DELPHIN PRO	10
		 DELPHIN PRO IBC	12
		 PIUSIBOX CAR SUCTION	14
注油泵	IBC	 PIUSI THREE25	20
		 SUZZARABLU PRO/BASIC	22
	固定式	 SUZZARABLU BOX	26
	油桶	 SUZZARABLU DRUM	28
	移动式	 S.B. PORTABLE KIT	32
		 PIUSIBOX	34
	注油泵	 SELF SERVICE MC	36
		 SELF SERVICE MC 2.0	38
泵	交流泵	 SUZZARABLU PUMP AC	42
	直流泵	 SUZZARABLU PUMP DC	44
	气动隔膜泵	 MP 130	48
		 MP 140	50
		 MP 180	52
		 MP 190	54
	手动泵	 PIUSI HAND PUMP	56
		 PIUSI HAND PUMP IBC	58
		 SUZZARABLU HAND PUMP	60
流量计	电子式流量计	 K24	66
	脉冲式流量计	 TURBINOX	70
		 MK325 METER	72
喷嘴流量计		 SB325_X METER	78
喷嘴	自动喷嘴	 SB325_X	84
		 SUZZARABLU A60	86
	手动喷嘴	 S.B. MANUAL NOZZLE	90
过滤	过滤系统	 3D FILTER	96

所有图片均仅供参考。实际产品可能会因产品改进而有所不同。

产品系列	产品类别	产品	页码
<b>液体监控</b> 	油箱液位指示器	 OCIO	100
	MC BOX	 MC BOX	102
		 MC BOX 2.0	104
	软件	SSM 2018	108
		DATA TRANSFER - SSM 2018	110
		SSM 2.0	112
		DATA TRANSFER - SSM 2.0	114
<b>软管卷盘</b> 	OPEN	 ADBLUE® HOSE REEL	118
<b>配件</b> 		接头和软管	124
		连接件	126
<b>商品</b> 		 METALLIC FLOOR STAND	130
		 POSTER TUBE (10 posters' kit)	
		 UMBRELLA	
		T-SHIRTS	
		 BAG	

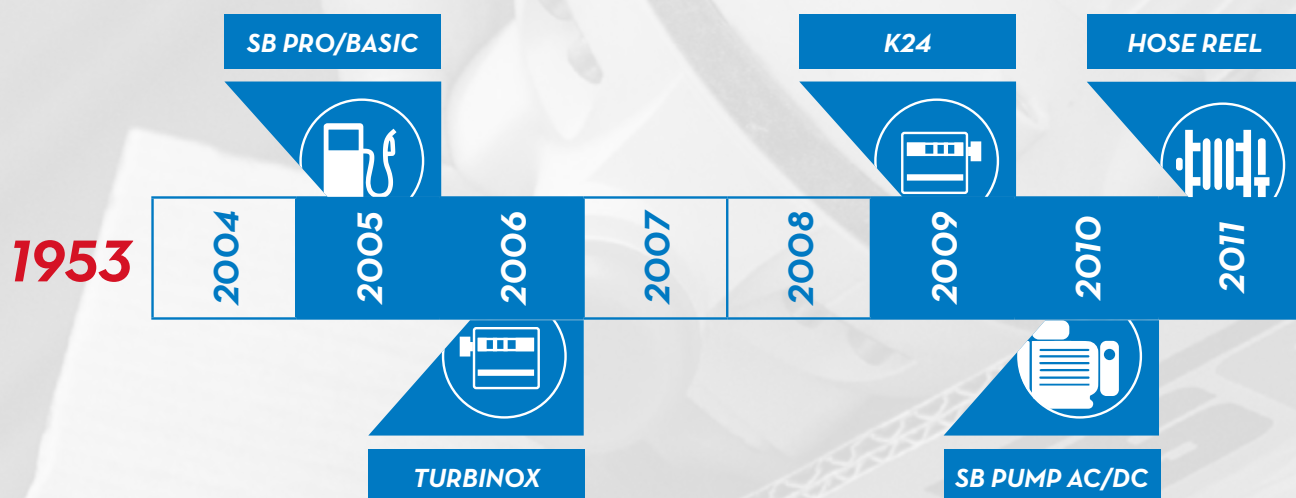
# PIUSI 的 ADBLUE® 之旅

## 专有技术的历史

### 关于我们

PIUSI 于 1953 年在意大利曼托瓦省苏扎拉镇成立。60 多年来, PIUSI 一直是世界领先市场的主要参与者, 其全系列产品适用于输送、加注和测量润滑剂、燃料以及液体, 其中包括汽油、柴油、环保汽车尿素(DEF)、油、水和润滑脂。

PIUSI 的主要产品包括操作员在农业、汽车产业、车间和车库、车队管理以及陆运和海运中使用的泵、流量计、喷嘴、注油泵、软管卷盘、液位计、软件和成套工具。PIUSI 产品拥有许多不同的用途, 例如在卡车运输公司监控和输送燃料、为农用车辆加油、在建造和采矿环境中为重型车辆输送燃料。产品直观且易于使用; 适合在各种环境中安装; 整体在意大利制造; 且所有产品都体现出一直以来使 PIUSI 脱颖而出的创新性、高品质、专业性和研发能力。总部位于苏扎拉镇(曼托瓦省, 距米兰和威尼斯 150 公里)。本公司目前设有销售、管理、研发、生产和物流等部门, 共计雇佣超过 250 名员工。得益于庞大的分销商网络以及总部设在佛罗里达州劳德代尔堡 (FL) 的美国分公司(服务北美和南美市场), PIUSI 的产品在全球 120 多个国家/地区销售。





SELF SERVICE MC



MK325



DELPHIN



DELPHIN PRO



DELPHIN PRO\_X



2012

2013

2014

2015

2016

2017

2018

2019



SB325



PIUSI THREE25



HAND PUMP



3D FILTER



汽车加注



汽车加注



注油泵



泵



流量计



喷嘴流量计



喷嘴

# DELPHIN PRO\_X

## 特点

- 全自动
- 100% 兼容所有汽车和车辆\*
- 自动流速调节
- 预设量

## 性能

**2-15 升/分钟**

流速

电源

**交流 - 直流**

电压

**2 米**

软管长度



PIUSI Delphin Pro X 是 AdBlue® 汽车重新加注的终极解决方案: 预设功能、自动流速调节、可视诊断警报。



\*根据 ISO/FDIS 222241-4:2009

**DELPHIN PRO\_X**

## 包装

代码	重量		包装			
	千克	磅	毫米	英寸	件/托盘	件/箱
F00100400	43.5	96	770X1080X800	0.3X42.1X31.5	4	1
F00100410	51	112.5	770X1080X800	0.3X42.1X31.5	4	1



过滤



液体监控



软管卷盘



配件



商品



INDEX



空气



防冻液



AdBlue®



生物柴油



柴油



食物



汽油



油脂



煤油



油



水



挡风玻璃水

## 亮点



## 自动流速

业界最快的自动重新加注解决方案, 广泛适用于任何汽车。  
有了此选项, Delphin Pro\_X 可相应地调节车辆油箱的加注流速。



## 预设

通过预设所需的量, 操作人员能够在 Delphin 重新加注时执行其他工作。  
Delphin PRO\_X 会在即将达到预设量时自动停止。

## 装箱清单

- DELPHIN PRO\_X 装置
- AF2/SEC 连接器
- 说明手册

## 详图



通用 ISO 连接器

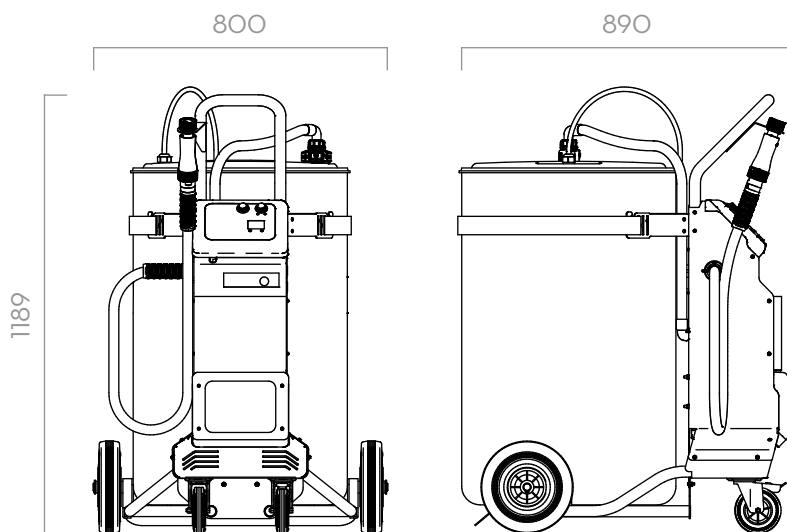


提供 SEC 版本



AF2 连接器

## 尺寸



尺寸以毫米表示

## 材料

- 泵:
  - 主体: 聚丙烯
  - 隔膜: 聚丙烯

## 技术数据

代码	说明	液体类型	流速		电压			软管		开/关
			升/分钟	加仑/分钟	交流(伏/赫兹) 直流(伏特)	功率(瓦)	最大电流(安培)	长度	直径	开关
F00100400	DELPHIN PRO_X AC	Ad	2 - 15	0.5 - 4	230/50	260	2.2	2 米	3/4 英寸	是
F00100410	DELPHIN PRO_X DC	Ad	2 - 15	0.5 - 4	230/50**	260*	2.2**	2 米	3/4 英寸	是

\*\*蓄电池充电器

DELPHIN PRO\_X

加注系统



汽车加注



注油泵



泵



流量计



喷嘴流量计



喷嘴

# DELPHIN PRO

## 特点

- 全自动
- 无需操作人员
- 100% 兼容所有车辆
- 坚固设计
- 易于搬运
- 流速调节器

## 性能

**2-11 升/分钟**

流速

电源

**交流 - 直流**

电压

**2 米**

软管长度

PIUSI Delphin Pro 是世界领先的移动设备, 专门用于 AdBlue® 汽车重新加注。其加油车结构坚固, 广泛适用于各种应用场合。

**DELPHIN PRO**

## 包装

代码	重量		包装		
	千克	磅	毫米	英寸	件/箱
F0010020A	37	81.5	770X1080X800	0.3X42X31.5	1
F0010021A	37	81.5	770X1080X800	0.3X42X31.5	1



过滤



液体监控



软管卷盘



配件



商品

**PIUSI**

INDEX



空气



防冻液



AdBlue®



生物柴油



柴油



食物



汽油



油脂



煤油



油



水



挡风玻璃水

## 基本操作



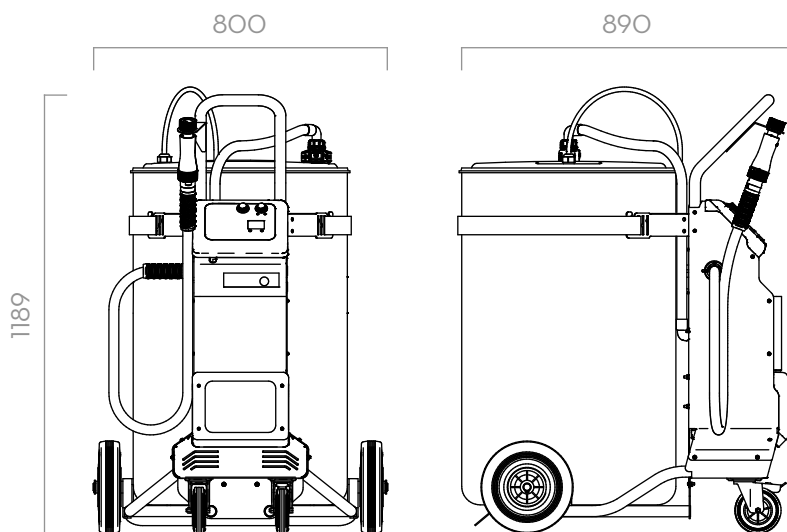
## 装箱清单

- DELPHIN PRO 装置
- AF2/SEC 连接器
- 说明手册

## 详图



## 尺寸



尺寸以毫米表示

## 材料

- 泵:
  - 主体: 聚丙烯
  - 隔膜: 聚丙烯

## 技术数据

代码	说明	液体类型	流速		电压			软管		开/关
			升/分钟	加仑/分钟	交流(伏/赫兹) 直流(伏特)	功率(瓦)	最大电流(安培)	长度	直径	开关
F0010020A	DELPHIN PRO 230/50	Ad	2 - 11	0.5 - 2.9	230/50	400	1.95	2 米	3/4 英寸	是
F0010021A	DELPHIN PRO 230/50 SEC	Ad	2 - 11	0.5 - 2.9	230/50	400	1.95	2 米	3/4 英寸	是

**DELPHIN PRO**

加注系统

11



汽车加注



注油泵



泵



流量计



喷嘴流量计



喷嘴

# DELPHIN PRO IBC

## 特点

- 全自动
- 100% 兼容所有车辆
- 坚固设计
- 易于安装
- 流速调节器
- 专为 IBC 油箱而设计

全新推出的 PIUSI Delphin Pro IBC 是一款能全面满足 AdBlue® 汽车加注需求的固定式安装系统。该系统设计为悬挂在 IBC 油箱和墙壁上。

## 性能

高达  
**11 升/分钟**

流速

电源  
**230/50-100**

交流 (伏/赫兹)

电压

**3 米**

软管长度

提供  
**开/关**  
按钮

开关

**DELPHIN PRO IBC**

## 包装

代码	重量		包装		
	千克	磅	毫米	英寸	件/箱
F00100B00	24	52.9	500X340X590	19.7X13.4X23.2	1



过滤



液体监控



软管卷盘



配件



商品



INDEX



空气



防冻液



AdBlue®



生物柴油



柴油



食物



汽油



油脂



煤油



油



水



挡风玻璃水

## 亮点



## 平底

平底设计便于在更换 IBC 油箱或任何其他操作期间将 Delphin Pro IBC 稳稳地放置在地面上。

## 装箱清单

- DELPHIN PRO IBC 装置
- AF2 连接器
- 说明手册

## 详图



通用 ISO 连接器



AF2 连接器

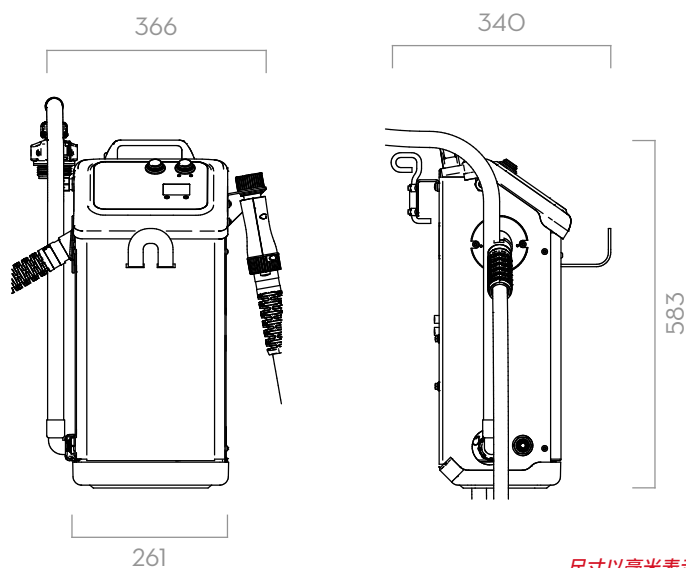


墙壁安装套件(可选)



数字式流量计

## 尺寸



尺寸以毫米表示

## 材料

- 泵:
  - 主体: 聚丙烯
  - 隔膜: 聚丙烯

## 技术数据

代码	说明	液体类型	流速		电压			软管		开/关
			升/分钟	加仑/分钟	交流(伏/赫兹)	功率(瓦)	最大电流(安培)	长度	直径	开关
F00100B00	DELPHIN PRO IBC	Ad	2 - 11	0.5 - 2.9	230/50	400	1.95	3	19	是

DELPHIN PRO IBC

加注系统

13



汽车加注



注油泵



泵



流量计



喷嘴流量计



喷嘴

# PIUSIBOX CAR SUCTION

## 特点

- 非常适合清空车辆油箱
- 可避免加注过多
- SUZZARABLUE 隔膜泵
- 易于搬运

PIUSI BOX Car Suction 是在检修之前排空 AdBlue® 车辆油箱的完美解决方案。该产品随附一个包含所有必需设备的便携式工具箱。

## 性能

高达  
**34 升/分钟**

流速

电源  
**交流**

电压

最大  
**2 米**  
范围

软管长度



PIUSIBOX CAR SUCTION

## 包装

代码	重量		包装		
	千克	磅	毫米	英寸	件/箱
F00201R20	11.5	25.3	650X400X450	25.6X15.7X17.7	1



过滤



液体监控



软管卷盘



配件



商品



INDEX



空气



防冻液



AdBlue®



生物柴油



柴油



食物



汽油



油脂



煤油



油

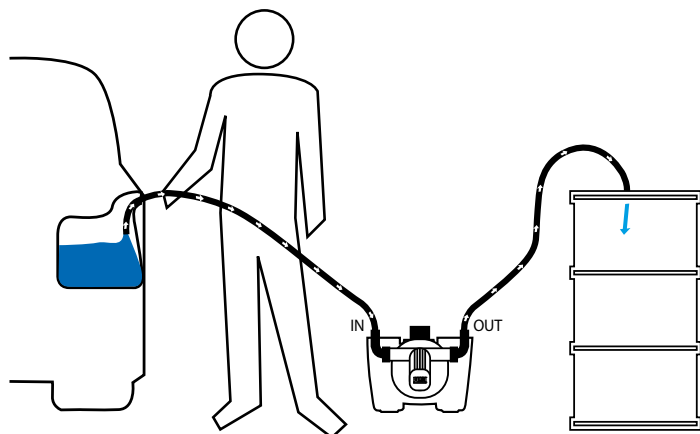


水



挡风玻璃水

## 亮点



## 装箱清单

- SUZZARABLUE 泵
- 抽吸/输送软管
- 说明手册

## 详图



SUZZARABLUE 泵 AC

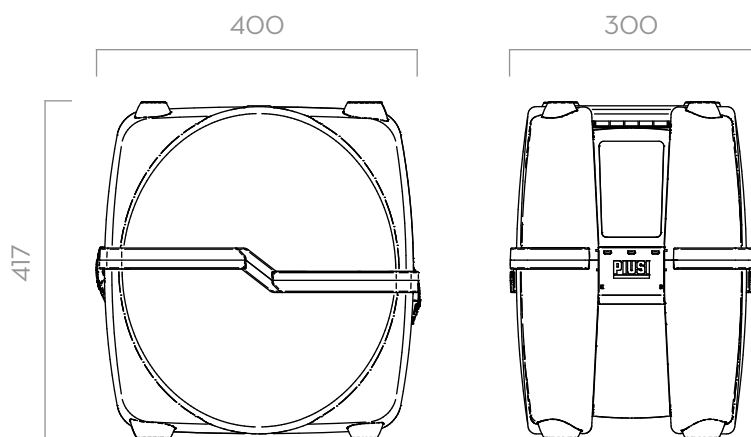


开/关按钮



手柄

## 尺寸



尺寸以毫米表示

## 材料

- 主体: 聚丙烯
- 隔膜: 聚丙烯

## 技术数据

代码	说明	液体类型	流速		电压			转每分钟	工作周期	电 缆	直径 12 毫米的	直径 12 毫米的
			升/分钟	加仑/分钟	交流(伏/赫兹)	功率(瓦)	最大电流(安培)				抽吸软管	输送软管
F00201R20	PIUSIBOX CAR SUCTION ADBLUE	Ad	34	9	230/50	400	1.95	1450	20	是	长度	长度
											2	2 米

PIUSIBOX CAR SUCTION

加注系统

15



汽车  
加注


配件

DELPHIN PRO\_X  
DELPHIN PRO

PIUSIBOX

代码


说明

	F00201R20	TANK RECOVERY SYSTEM ELECTRIC VERSION

油箱回收系统

代码


说明

	F21614000	TANK RECOVERY SYSTEM MANUAL VERSION

SEC 连接

代码


说明

	F15452000	EASY COUPLING SEC WITH HOSETAIL 90°

AF2 连接

代码

说明


	F20189000	AF2 56X4 BUTTRES 1" BSP
	F20190000	AF2 2" BUTTRESS 1" BSP
	F20257000	AF2 2" BSP 1" BSP
	F20258000	AF2 2" 70X6 1" BSP (WITH DRUM ADAPTER)

## DELPHIN PRO IBC

### AF2 连接

### 代码


### 说明

	F20189000	AF2 56X4 BUTTRES 1" BSP
	F20190000	AF2 2" BUTTRESS 1" BSP
	F20257000	AF2 2" BSP 1" BSP
	F20258000	AF2 2" 70X6 1" BSP (WITH DRUM ADAPTER)

### 墙壁安装套件

### 代码

### 说明

	-	WALL MOUNT BRACKET
---	---	--------------------



# 注油泵



汽车加注



注油泵



泵



流量计



喷嘴流量计



喷嘴

# PIUSI THREE25

## 特点

- 专为 IBC 油箱而设计
- SUZZARABLUE 隔膜泵
- 易于安装/更换 IBC 油箱
- 自动喷嘴
- 内置过滤器

PIUSI Three25 是专为 IBC 油箱设计的全球知名的 AdBlue® 注油泵。它随附 SuzzaraBlue 泵、SB325\_X 自动喷嘴和 3D filter。

## 性能

高达

32 升/分钟

流速

电源

230/50

交流(伏/赫兹)

电压

高达

6 米

软管长度

20 分钟

工作周期



## PIUSI THREE25

### 包装

代码	重量		包装		
	千克	磅	毫米	英寸	件/箱
F00101000	14.5	32	480X390X310	19.3X15.4X12.2	1
F00101010	14.5	32	480X390X310	19.3X15.4X12.2	1
F00101020	14.5	32	480X390X310	19.3X15.4X12.2	1
F00101030	14.5	32	480X390X310	19.3X15.4X12.2	1



过滤



液体监控



软管卷盘



配件



商品



INDEX



空气



防冻液



AdBlue®



生物柴油



柴油



食物



汽油



油脂



煤油



油

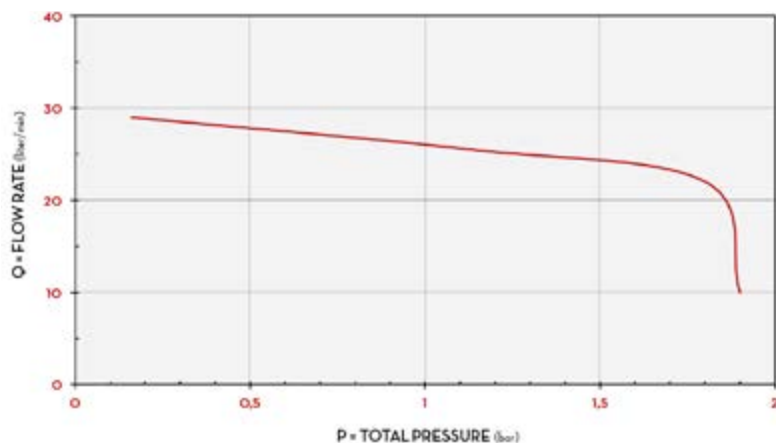


水



挡风玻璃水

## 图表



正常条件

## 装箱清单

- THREE25 装置
- 抽吸/输送软管
- SB325\_X 喷嘴
- 说明手册

## 详图



3D FILTER 蓄电池



SEC/底部连接

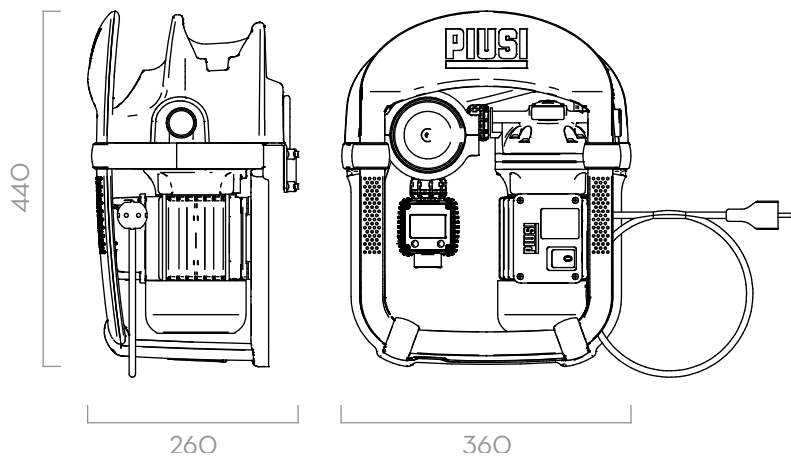


K24 流量计



喷嘴

## 尺寸



尺寸以毫米表示

## 材料

- 泵：
  - SUZZARABLU 泵 AC 页码42
- 流量计：
  - K24 流量计 页码66
- 喷嘴：
  - SB325\_X 流量计 页码78
  - SB325\_X 页码84
- 过滤器：
  - 3D FILTER 页码96

## 技术数据

代码	说明	液体类型	流速		电压			流量计	喷嘴	抽吸	软管	开/关
			升/分钟	加仑/分钟	交流(伏/赫兹) 直流(伏特)	功率(瓦)	最大电流(安培)				3/4英寸直径软管的长度	
F00101000	PIUSI THREE23 + K24 + SB325_X + SEC	Ad	32	8.5	230/50	400	1.95	K24	SB325_X	SEC	6米	是
F00101010	PIUSI THREE25 + SB325_X METER + SEC	Ad	32	8.5	230/50	400	1.95	-	SB325_X METER	SEC	6米	是
F00101020	PIUSI THREE25 + K24 + SB325_X + EXT. SUCT.	Ad	32	8.5	230/50	400	1.95	K24	SB325_X	底部	6米	是
F00101030	PIUSI THREE25 + SB325_X METER + EXT. SUCT.	Ad	32	8.5	230/50	400	1.95	-	SB325_X METER	底部	6米	是

PIUSI THREE25

适用于 IBC 的注油泵



汽车加注



注油泵



泵



流量计



喷嘴流量计



喷嘴

# SUZZARABLUE PRO/BASIC

## 特点

- 最轻松的 IBC 解决方案
- 手动/自动喷嘴
- SUZZARABLUE 隔膜泵
- 易于安装

PIUSI Suzzarablue Side 是 2006 年推出的第一款 AdBlue® IBC 注油泵。坚固的设计和实用性使这款产品成为全球最常见的 AdBlue® 注油泵。

## 性能

高达

35 升/分钟

流速

电源

交流/直流

可用

电压

± 1%

精度

20 分钟

工作周期



## 包装

代码	重量		包装		
	千克	磅	毫米	英寸	件/箱
F00201B1B	16	35.3	470X370X265	18.3X14.6X10.4	1
F00201C9B	16	35.3	470X370X265	18.3X14.6X10.4	1
F00201BAC	16	35.3	470X370X265	18.3X14.6X10.4	1
F00201A8B	12.6	27.8	470X370X265	18.3X14.6X10.4	1
F00201B2B	16	35.3	470X370X265	18.3X14.6X10.4	1
F00201E8B	16	35.3	470X370X265	18.3X14.6X10.4	1
F00201E7B	16	35.3	470X370X265	18.3X14.6X10.4	1
F00201A9B	12.6	27.8	470X370X265	18.3X14.6X10.4	1



过滤



液体监控



软管卷盘



配件



商品



INDEX



空气



防冻液



AdBlue®



生物柴油



柴油



食物



汽油



油脂



煤油



油

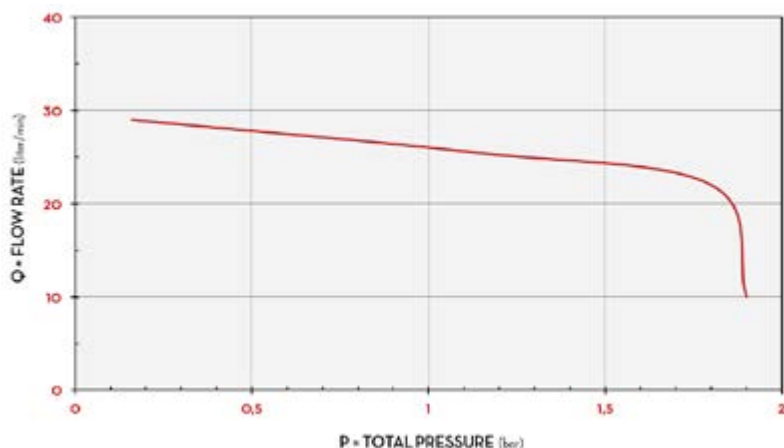


水



挡风玻璃水

## 图表



正常条件

## 装箱清单

- SUZZARABLU AC/DC 装置
- 手动喷嘴/自动喷嘴 (PRO 版本)
- 流量计 (按要求提供)
- 抽吸/输送软管
- 说明手册

## 详图



K24 流量计



喷嘴

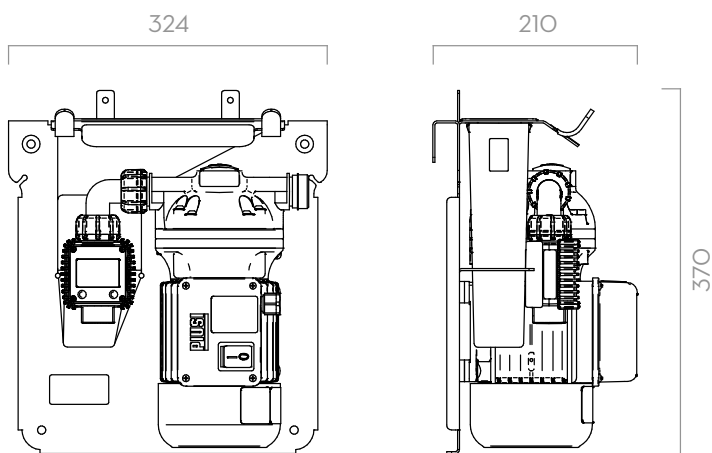


抽吸



直流版本

## 尺寸



尺寸以毫米表示

## 材料

- 泵:
  - SUZZARABLU 泵 AC 页码42
  - SUZZARABLU 泵 DC 页码44
- 流量计:
  - K24 流量计 页码66
- 喷嘴:
  - SB325\_X 流量计 页码78
  - SB325\_X 页码84
  - S.B. A60 页码86
  - S.B. MANUAL NOZZ. 页码90

## 技术数据

代码	说明	液体类型	流速		电压			流量计		喷嘴	抽吸	软管	开/关
			升/分钟	加仑/分钟	交流(伏/赫兹) 直流(伏特)	功率(瓦)	最大电流(安培)	改装	类型			3/4 英寸直径软管的长度	
F00201B1B	SUZZARABLU PRO K24 + NOZZLE A60	(Ad)	32	8.5	230/50	400	1.95	是	A60	SEC	-	6 米	是
F00201C9B	SUZZARABLU PRO K24 + SB325_X	(Ad)	32	8.5	230/50	400	1.95	是	SB325	SEC	-	6 米	是
F00201BAC	SUZZARABLU PRO K24 + SB325_X + EXT. SUCT.	(Ad)	32	8.5	230/50	400	1.95	是	SB325	底部	-	6 米	是
F00201A8B	SUZZARABLU PRO 12V K24 + NOZZLE A60	(Ad)	35	9.2	12	260	22	是	A60.	-	-	6 米	是
F00201B2B	SUZZARABLU BASIC	(Ad)	32	8.5	230/50	400	1.95	否	手动	SEC	-	6 米	是
F00201E8B	SUZZARABLU BASIC + SB325_X	(Ad)	32	8.5	230/50	400	1.95	否	SB325	SEC	-	6 米	是
F00201E7B	SUZZARABLU BASIC + SB325_X + 8 MT HOSE	(Ad)	32	8.5	230/50	400	1.95	否	SB325	SEC	-	8 米	是
F00201A9B	SUZZARABLU BASIC 12V	(Ad)	35	9.2	12	260	22	否	手动	-	-	6 米	是

SUZZARABLU PRO/BASIC

适用于 IBC 的注油泵




# 适用于 IBC 的注油泵 配件

**PIUSI THREE25  
S. B. PRO/BASIC**

SEC 连接

代码


说明

	<b>F15452000</b>	EASY COUPLING SEC WITH HOSETAIL 90°

SUZZARABLU 加油车

代码


说明

	<b>F1206801A</b>	SIDE + TROLL

液面探测管

代码

说明

	<b>F15606000</b>	HOSE WITH PLUG HEAD 56X4





汽车加注



注油泵



泵



流量计



喷嘴流量计



喷嘴

# SUZZARABLU BOX

## 特点

- 易于安装
- 现成可用
- 内置锁

PIUSI Suzzarablue Box 专门设计用于安装在墙壁或油箱上。它配备一个金属盒，可锁住所有设备。

## 性能

高达

32 升/分钟

流速

电源

230/50

交流 (伏/赫兹)

电压

± 1%

精度

20 分钟

工作周期



SUZZARABLU BOX



## 包装

代码	重量		包装		
	千克	磅	毫米	英寸	件/箱
F0020196B	25	55.1	575X320X607	22.6X23.9	1



过滤



液体监控



软管卷盘



配件



商品



INDEX



空气



防冻液



AdBlue®



生物柴油



柴油



食物



汽油



油脂



煤油



油

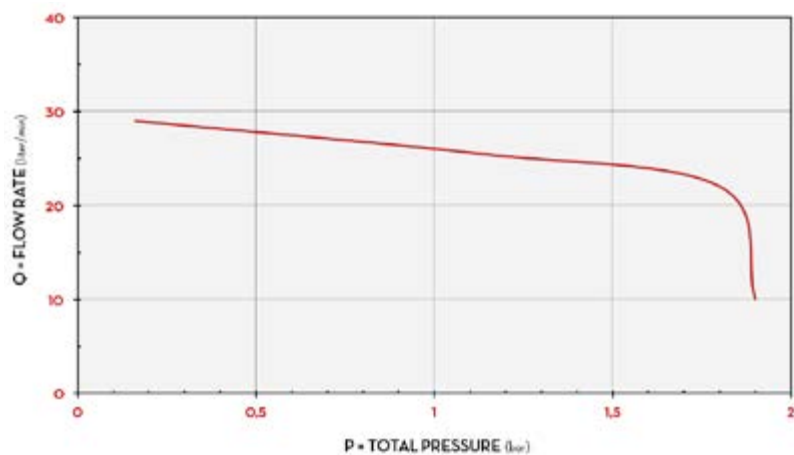


水



挡风玻璃水

## 图表



正常条件

## 装箱清单

- SUZZARABLU 泵 AC
- K24 流量计
- 喷嘴
- 说明手册

## 详图



K24 流量计

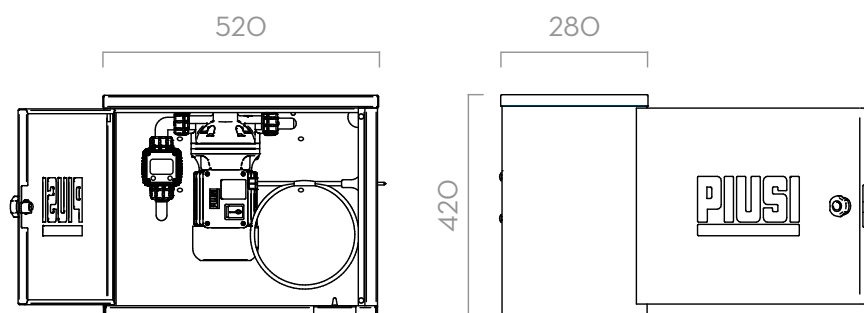


自动喷嘴



脚踩阀

## 尺寸



尺寸以毫米表示

## 材料

- 泵：
  - SUZZARABLU 泵 AC 页码42
- 流量计：
  - K24 流量计 页码66
- 喷嘴：
  - S.B. A60 页码86

## 技术数据

代码	说明	液体类型	流速		电压			流量计	喷嘴	软管长度
			升/分钟	加仑/分钟	交流(伏/赫兹) 直流(伏特)	功率(瓦)	最大电流(安培)	改装	类型	
F0020196B	SUZZARABLU BOX	Ad	32	8.5	230/50	400	1.95	K24	SUZZARABLU NOZZLE A60	6 米

SUZZARABLU BOX

固定注油泵

27



汽车加注



注油泵



泵



流量计



喷嘴流量计



喷嘴

# SUZZARABLUE DRUM

## 特点

- 设计用于 200 L DRUM
- 易于安装
- SUZZARABLUE 泵

PIUSI Suzzarablue Drum 是适用于所有 AdBlue® 油桶应用的解决方案。它配备可调节支架，便于在任何种类的桶上轻松安装。

## 性能

高达

32 升/分钟

流速

电源

230/50

交流 (伏/赫兹)

电压

高达

20 分钟

工作周期



SUZZARABLUE DRUM

## 包装

代码	重量		包装		
	千克	磅	毫米	英寸	件/箱
F0020135E	16	35.3	470X370X265	18.3X14.6X10.4	1
F00201D5C	16	35.3	470X370X265	18.3X14.6X10.4	1
F00201E5C	16	35.3	470X370X265	18.3X14.6X10.4	1



过滤



液体监控



软管卷盘



配件



商品



INDEX



空气



防冻液



AdBlue®



生物柴油



柴油



食物



汽油



油脂



煤油



油

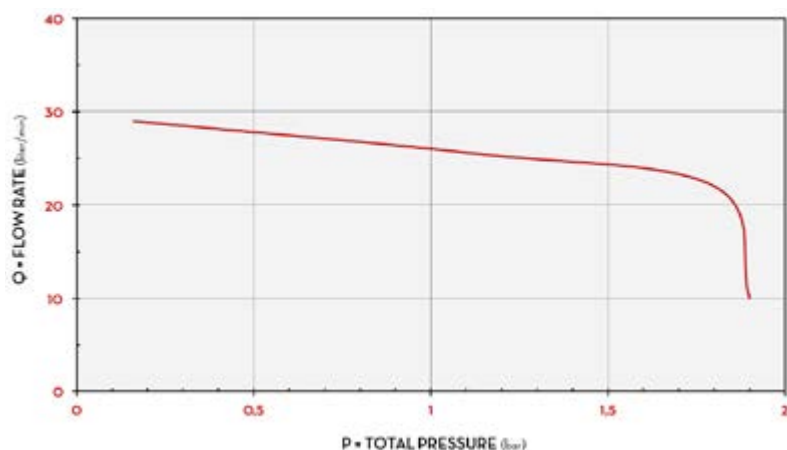


水



挡风玻璃水

## 图表



正常条件

## 装箱清单

- SUZZARABLU DRUM 装置
- SB325 / SB325 流量计 NOZZLE (按要求提供)
- AF2 连接器
- 抽吸管
- 输送软管
- 说明手册

## 详图



SUZZARABLU 泵 AC

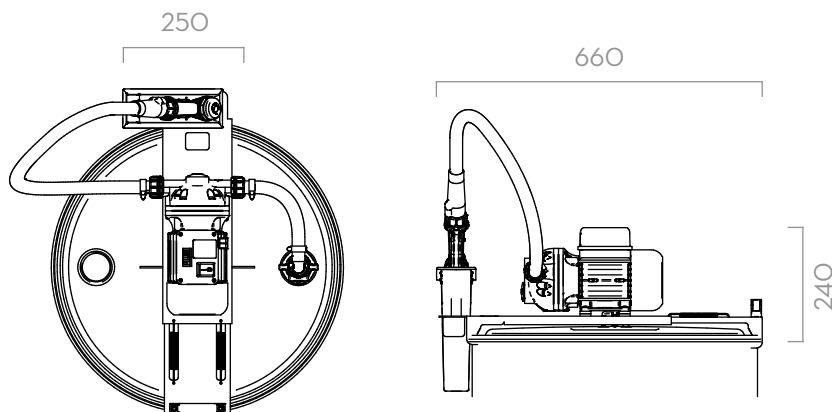


SEC/底部连接



抽吸管

## 尺寸



尺寸以毫米表示

## 材料

- 泵：
  - SUZZARABLU 泵 AC 页码42
- 喷嘴：
  - SB325\_X 流量计 页码78
  - SB325\_X 页码84
  - S.B. MANUAL NOZZLE 页码90

## 技术数据

代码	说明	液体类型	流速		电压			流量计	喷嘴	抽吸	软管		开/关
			升/分钟	加仑/分钟	交流(伏/赫兹)	直流(伏特)	功率(瓦)	最大电流(安培)	改装	类型	长度	直径	开关
F0020135E	SUZZARABLU DRUM	Ad	32	8.5	230/50		400	495	否	手动	6 米	3/4 英寸	是
F0021D5C	SUZZARABLU DRUM + SB325_X	Ad	32	8.5	230/50		400	495	否	SB325	6 米	3/4 英寸	是
F00201E5C	SUZZARABLU DRUM + SB325_X METER	Ad	32	8.5	230/50		400	495	否	SB325	6 米	3/4 英寸	是

SUZZARABLU DRUM

适用于油桶的注油泵




# 适用于油桶的注油泵配件

SUZZARABLUEDRUM

AF2 连接

代码

说明

	F20189000	AF2 56X4 BUTTRES 1" BSP
	F20190000	AF2 2" BUTTRESS 1" BSP
	F20257000	AF2 2" BSP 1" BSP
	F20258000	AF2 2" 70X6 1" BSP (WITH DRUM ADAPTER)





汽车加注



注油泵



泵



流量计



喷嘴流量计



喷嘴

# SUZZARABLUE PORTABLE KIT

## 特点

- 现成可用
- 易运输
- 用于电池连接的夹具

PIUSI Suzzarablue Portable Kit 的主要特点是易于使用。所有 Adblue® 注油泵的基础版本：由 Suzzarablue 泵和手动喷嘴组成。

## 性能

高达  
**35 升/分钟**

流速

版本  
**交流/直流**

可用

电压

高达  
**20 分钟**

工作周期



SUZZARABLUE PORTABLE KIT

## 包装

代码	重量		包装		箱数/欧式托盘	
	千克	磅	毫米	件/箱		
F00201AAA	8	17.6	357X327X275	1	24	36
F00201C7A	10	22	357X327X275	1	24	36



过滤



液体监控



软管卷盘



配件



商品



INDEX



空气



防冻液



AdBlue®



生物柴油



柴油



食物



汽油



油脂



煤油



油

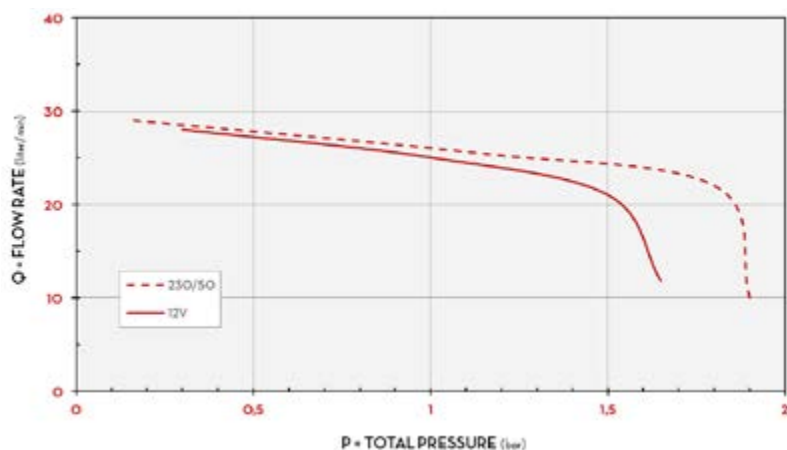


水



挡风玻璃水

## 图表



正常条件

## 装箱清单

- SUZZARABLU 泵
- 手动喷嘴
- 脚踩阀
- 说明手册

## 详图



夹具

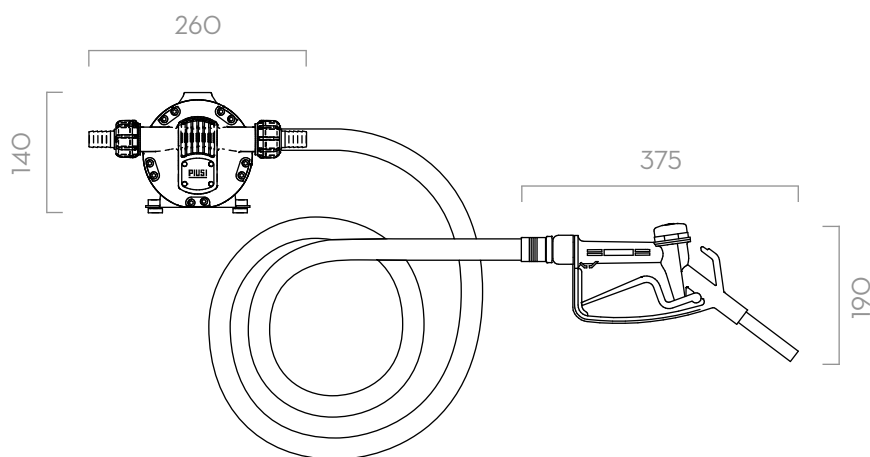


脚踩阀



手动喷嘴

## 尺寸



尺寸以毫米表示

## 材料

- 泵：
  - SUZZARABLU 泵 DC 页码44
- 喷嘴：
  - S.B. MANUAL NOZZ. 页码90

## 技术数据

代码	说明	液体类型	流速		电压			喷嘴	软管		开/关
			升/分钟	加仑/分钟	交流 (伏/赫兹) 直流(伏特)	功率 (瓦)	最大电流 (安培)		长度	直径	
F00201AAA	SUZZARABLU KIT 12V	(Ad)	35	9.2	12	260	22	手动	6 米	3/4 英寸	是
F00201C7A	SUZZARABLU KIT 230 V	(Ad)	32	8.5	230/50	400	1.95	手动	6 米	3/4 英寸	是

## SUZZARABLU PORTABLE KIT

移动注油泵

33



汽车加注



注油泵



泵



流量计



喷嘴流量计



喷嘴

# PIUSIBOX

## 特点

- 便携式
- 易于搬运
- 现成可用
- SEC 连接适配器
- 设计用于重型应用

## 性能

高达  
**35 升/分钟**

流速

版本  
**直流**  
可用

电压

高达  
**20 分钟**

工作周期

AdBlue® PIUSIBOX 包含完美实现 AdBlue® 加注所需的所有设备。箱体配备轮子和实用的手柄, 让您能够轻松移动 PIUSIBOX。



PIUSIBOX



## 包装

代码	重量		包装		
	千克	磅	毫米	英寸	件/箱
F00204060	16	35.3	650X400X450	25.6X15X17.7	1



过滤



液体监控



软管卷盘



配件



商品



INDEX



空气



防冻液



AdBlue®



生物柴油



柴油



食物



汽油



油脂



煤油



油

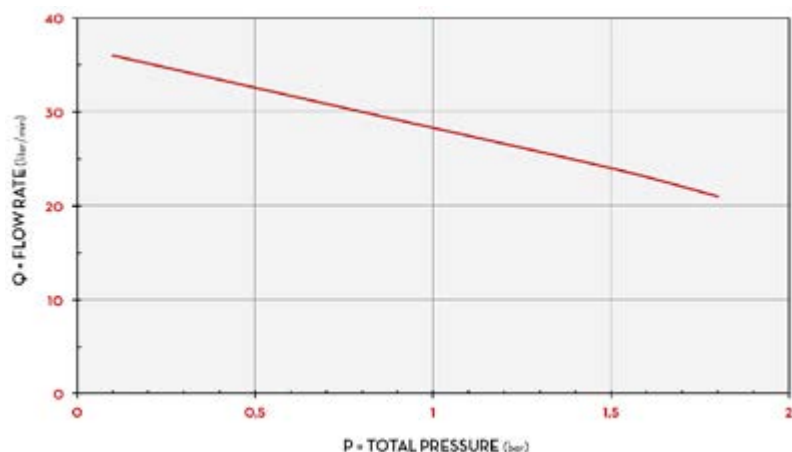


水



挡风玻璃水

## 图表



正常条件


## 装箱清单

- SUZZARABLU 泵
- 自动喷嘴
- 抽吸/输送软管
- 说明手册

## 详图



车轮

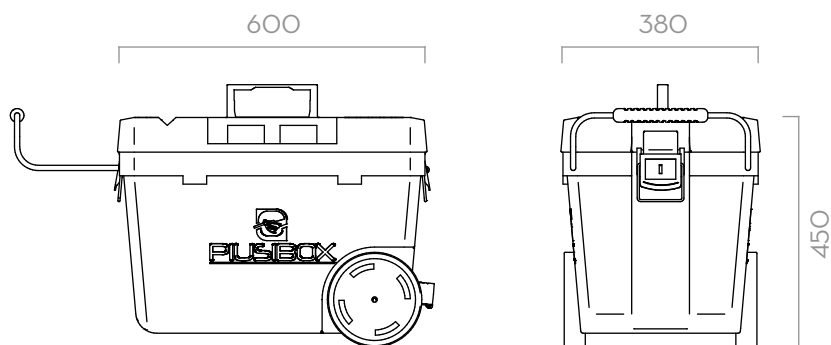


SEC 连接



喷嘴

## 尺寸



尺寸以毫米表示

## 材料

- 泵：
  - SUZZARABLU 泵 AC 页码42
- 喷嘴：
  - SB325\_X 页码84

## 技术数据

代码	说明	液体类型	流速		电压			转每分钟	工作周期	电缆	喷嘴	输送软管	SEC	手套
			升/分钟	加仑/分钟	交流 (伏/赫兹)	功率 (瓦)	最大电流 (安培)							
F00204060	PIUSIBOX FOR ADBLUE	Ad	35	9.2	24	310	13	2800	20	是	SB325	6 米	是	是

PIUSIBOX

移动注油泵

35



汽车加注



注油泵



泵



流量计



喷嘴流量计



喷嘴

# SELF SERVICE MC

## 特点

- 受控使用
- 内置过滤器
- 一体化设备
- 紧凑设计
- 按要求提供 SSM2018 软件

## 性能

高达

32 升/分钟

流速

 $\pm 1\%$ 

精度

高达

80

用户

PIUSI Self Service MC 将 PIUSI MC 技术与 Suzzarablu 产品系列完美融合在一起。这款 AdBlue® 注油泵由 MC 面板、Suzzarablu 泵、SB325 喷嘴、K24 脉冲式流量计和 3D filter 组成。



SELF SERVICE MC



## 包装

代码	重量		包装		箱数/欧式托盘	
	千克	磅	毫米	件/箱		
F0074400A	50	110	1478X488X400	1	6*	4



过滤



液体监控



软管卷盘



配件



商品



INDEX



空气



防冻液



AdBlue®



生物柴油



柴油



食物



汽油



油脂



煤油



油

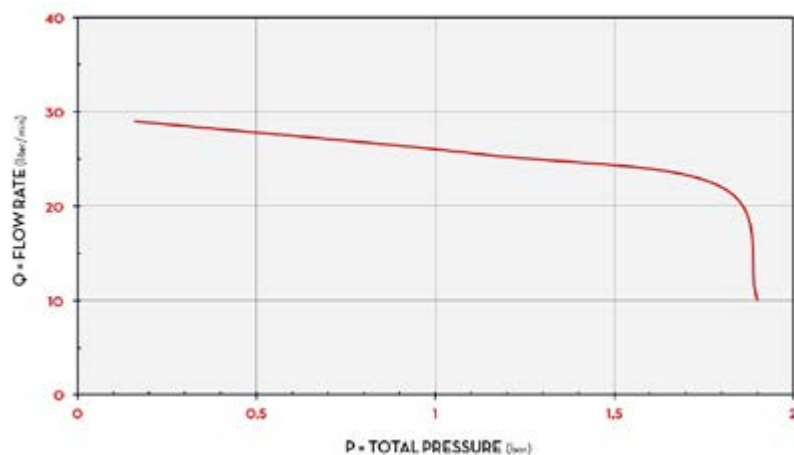


水



挡风玻璃水

## 图表



正常条件

## 装箱清单

- SELF SERVICE MC 装置
- 输送软管
- SB325\_X 喷嘴
- 说明手册

## 详图

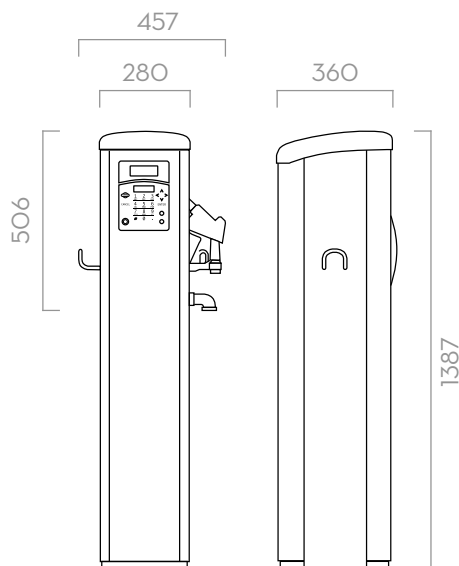


SB325\_X 喷嘴



3D FILTER

## 尺寸



尺寸以毫米表示



SSM 2018 软件(页码108)

## 材料

- 泵:
  - SUZZARABLU 泵 AC 页码42
- 流量计:
  - K24 页码66
- 喷嘴:
  - SB325\_X 页码84
- 过滤器:
  - 3D FILTER 页码96

## 技术数据

代码	说明	液体类型	流速		电压			流量计	喷嘴	过滤器	进口	输送软管
			升/分钟	加仑/分钟	交流 (伏/赫兹) 直流(伏特)	功率 (瓦)	最大电流 (安培)	改装	类型	3D FILTER	BSP	长度
F0074400A	SELF SERVICE 70 MC ADBLUE	Ad	32	8.5	230/50	400	1.95	K24	SB325	是	3/4 英寸	6 米

SELF SERVICE MC

注油泵

37



汽车加注



注油泵



泵



流量计



喷嘴流量计



喷嘴

# SELF SERVICE MC 2.0

## 特点

- 车队管理
- 内置过滤器
- 一体化设备
- 紧凑设计
- 需要 SSM2.0 软件

PIUSI Self Service MC 2.0 保留了 AdBlue® 注油泵集成的著名 MC 系统的所有优势, 同时具备 2.0 的所有特性: AdBlue® 油耗监控和报告、车队管理、车辆和用户控制。

## 性能

高达

32 升/分钟

流速

LAN

连接系统

± 1%

精度



SELF SERVICE MC 2.0



## 包装

代码	重量		包装		箱数/欧式托盘	
	千克	磅	毫米	件/箱		
F0074306A	50	110	1478X488X400	1	6 *	4



过滤



液体监控



软管卷盘



配件



商品



INDEX



空气



防冻液



AdBlue®



生物柴油



柴油



食物



汽油



油脂



煤油



油

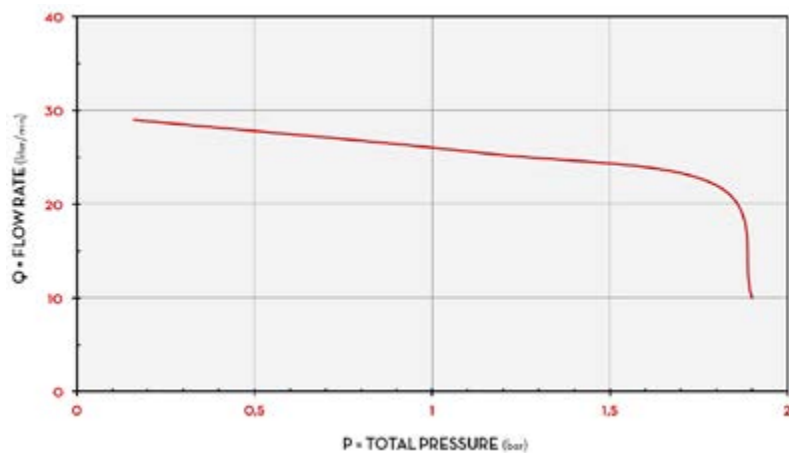


水



挡风玻璃水

## 图表



正常条件

## 装箱清单

- SELF SERVICE MC 2.0 装置
- 输送软管
- SB325\_X 喷嘴
- 说明手册

## 详图

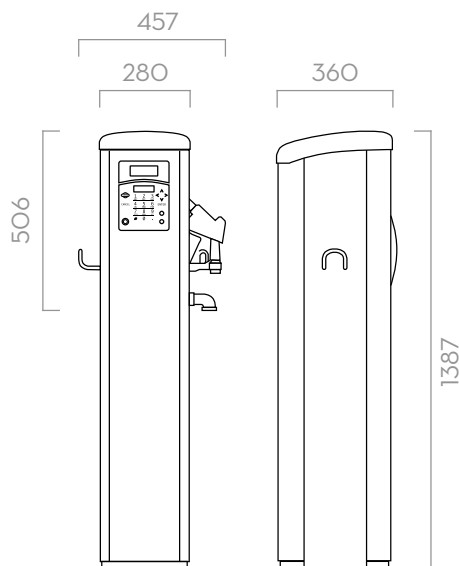


SB325\_X 喷嘴



3D FILTER

## 尺寸



尺寸以毫米表示



SSM2.0 软件 (页码112)

## 材料

- 泵:
  - SUZZARABLU 泵 AC 页码42
- 流量计:
  - K24 页码66
- 喷嘴:
  - SB325\_X 页码84
- 过滤器:
  - 3D FILTER 页码96

## 技术数据

代码	说明	液体类型	流速		电压			流量计	喷嘴	过滤器	进口	输送软管
			升/分钟	加仑/分钟	交流 (伏/赫兹)	功率 (瓦)	最大电流 (安培)	改装	类型	3D FILTER	BSP	长度
F0074306A	SELF SERVICE 70 MC 2.0 FOR ADBLUE	-	32	8.5	230/50	400	1.95	K24	SB325	是	3/4 英寸	6 米

SELF SERVICE MC 2.0

注油泵

39



石  
水



汽车加注



注油泵



泵



流量计



喷嘴流量计



喷嘴

# SUZZARABLU PUMP AC

## 特点

- 现成可用
- 多用途泵
- 自吸式
- 内置旁路阀

Piusi SUZZARABLU AC 泵是 AdBlue® 最著名的隔膜泵。它配备无任何动态密封的电动机。此解决方案为用户带来了可靠的具有自吸功能的工业泵。

## 性能

高达  
**32 升/分钟**

流速

**20 分钟**

工作周期



SUZZARABLU AC



## 包装

代码	重量		包装		箱数/欧式托盘	
	千克	磅	毫米	件/箱		
F00203090	7	15.4	350X180X280	1	60	84



过滤



液体监控



软管卷盘



配件



商品



INDEX



空气



防冻液



AdBlue®



生物柴油



柴油



食物



汽油



油脂



煤油



油

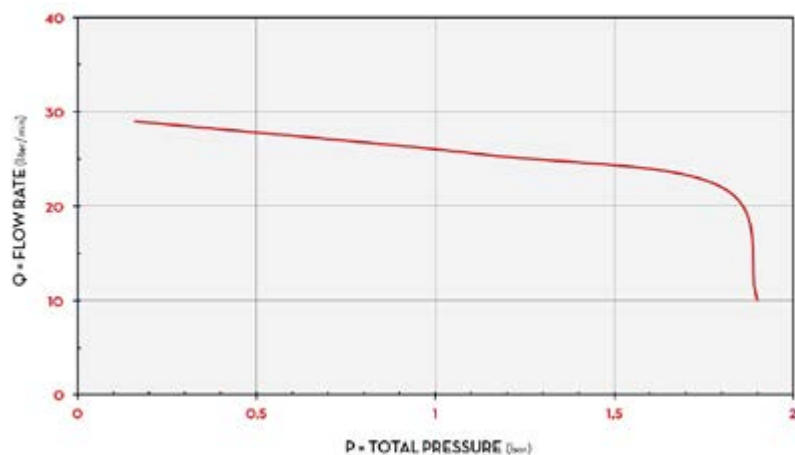


水



挡风玻璃水

## 图表



正常条件

## 装箱清单

- SUZZARABLU 泵
- 软管接头
- 说明手册

## 详图

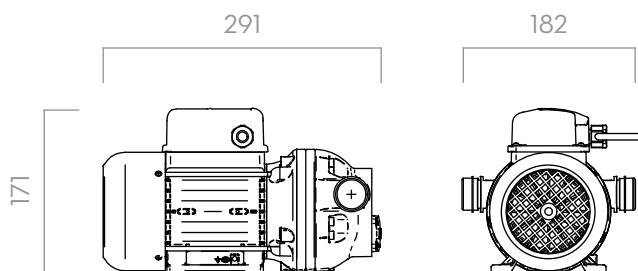


开/关按钮



固定板

## 尺寸



尺寸以毫米表示

## 材料

- 主体: 聚丙烯
- 隔膜: 聚丙烯

## 技术数据

代码	说明	液体类型	流速		电压				电缆	进口-出口	开/关
			升/分钟	加仑/分钟	交流 (伏/赫兹) 直流(伏特)	转每分钟	功率 (瓦)	最大电流 (安培)	改装	BSP	开关
F00203090	SUZZARABLU AC PUMP 230/50	Ad	32	8.5	230/50	1450	400	1.95	是	3/4 英寸	是

可按要求提供不同电压和频率的版本。

## SUZZARABLU PUMP AC

交流泵

43



汽车加注



注油泵



泵



流量计



喷嘴流量计



喷嘴

# SUZZARABBLUE PUMP DC

## 特点

- 现成可用
- 多用途泵
- 自吸式
- 内置旁路阀

Piusi SUZZARABBLUE DC 泵 是适用于输送 AdBlue® 的直流电动隔膜泵。这款自吸式泵内置有压力旁路机构。

## 性能

高达  
**35 升/分钟**

流速

**20 分钟**

工作周期



SUZZARABBLUE 泵 DC

## 包装

代码	重量		包装		箱数/欧式托盘	
	千克	磅	毫米	件/箱		
F00204080	3.6	7.9	350X180X280	1	60	84
F00204090	3.6	7.9	350X180X280	1	60	84



过滤



液体监控



软管卷盘



配件



商品



INDEX



空气



防冻液



AdBlue®



生物柴油



柴油



食物



汽油



油脂



煤油



油

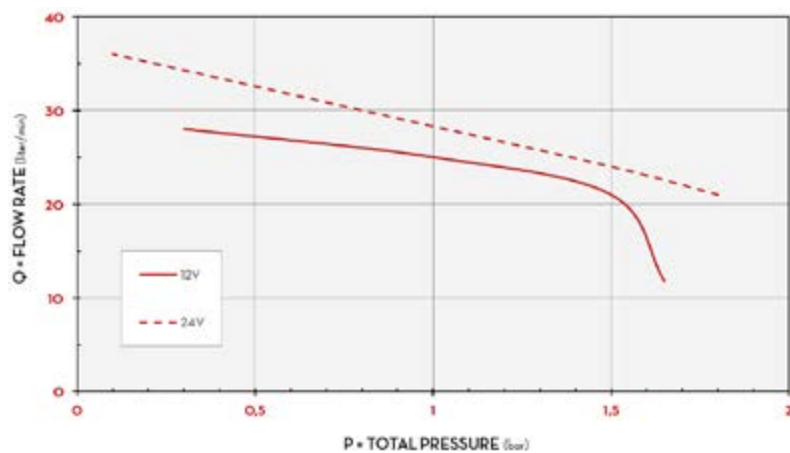


水



挡风玻璃水

## 图表



正常条件

## 装箱清单

- SUZZARABLU 泵
- 夹具
- 说明手册

## 详图

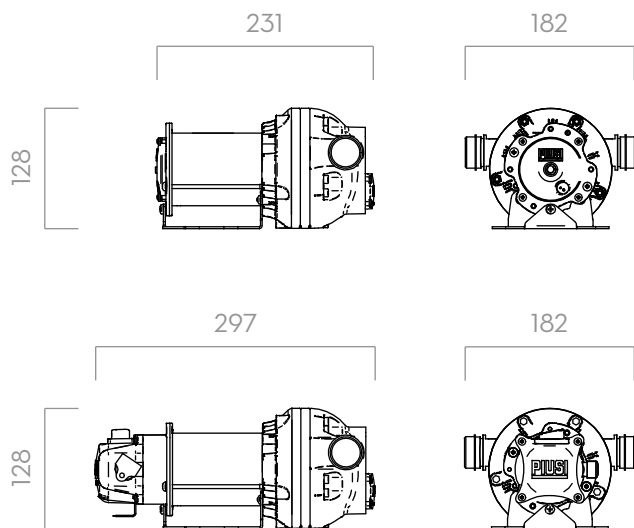


开/关按钮



夹具

## 尺寸



尺寸以毫米表示

## 材料

- 主体: 聚丙烯
- 隔膜: 聚丙烯

## 技术数据

代码	说明	液体类型	流速		电压				电缆	进口-出口	开/关
			升/分钟	加仑/分钟	交流 (伏/赫兹) 直流 (伏特)	转每分钟	功率 (瓦)	最大电流 (安培)	改装	BSP	开关
F00204080	SUZZARABLU DC PUMP 12V	(Ad)	35	9.2	12	2800	260	22	是	3/4 英寸	是
F00204090	SUZZARABLU DC PUMP 24V	(Ad)	35	9.2	24	2800	310	13	是	3/4 英寸	是

## SUZZARABLU PUMP DC

直流泵

45



# 直流泵 配件

## SUZZARABLUE PUMP DC

套件手柄

代码

说明



R16175010

KIT HANDLE





汽车加注



注油泵



泵



流量计



喷嘴流量计



喷嘴

# PIUSI MP 130

## 特点

- 进口/出口可互换
- 隔膜使用寿命长
- 内置扩散器
- 适合用于浸没式安装
- 重型
- 坚固设计

Piusi MP 130 是适用于输送 AdBlue® 的气动隔膜泵。该泵尺寸小巧，易于安装。这款自吸式泵可在不造成损坏的情况下干转。

## 性能

高达  
**50 升/分钟**

流速

最大  
**5 米**

扬程

自吸式

最大  
**7 巴**

供气

压力

最大  
**4 毫米**

直径

允许通过的固体颗粒



PIUSI MP 130

## 包装

代码	重量		包装		
	千克	磅	毫米	英寸	件/箱
F00208P00	3.6	7.9	220X310X320	8.7X12X12.6	1



过滤



液体监控



软管卷盘



配件



商品



INDEX



空气



防冻液



AdBlue®



生物柴油



柴油



食物



汽油



油脂



煤油



油

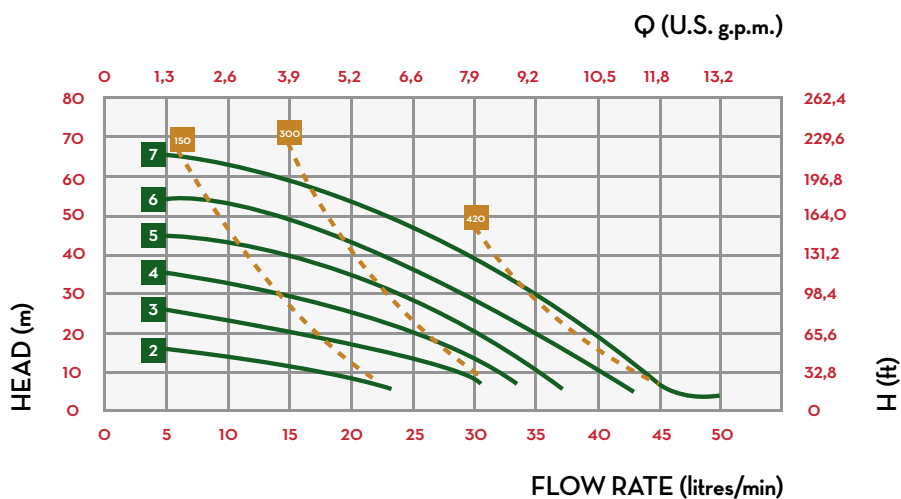


水



挡风玻璃水

## 图表



## 装箱清单

- MP 泵
- 说明手册

## 详图



重型材料



高科技聚合物主体

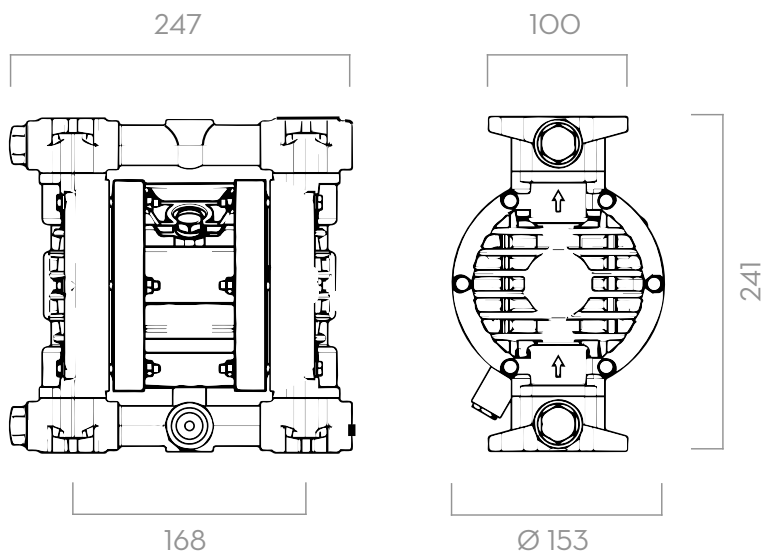


坚固设计

## 材料

- 主体: 高科技聚合物
- 侧面部件和收集器: 聚丙烯
- 隔膜: EPDM

## 尺寸



尺寸以毫米表示

## 技术数据

代码	说明	液体类型	泵主体	进口/出口	流速	膜片类型	隔膜空气侧/液体侧	球	球座*	O 形密封圈*	进油/输送连接	空气连接	最大自吸容量	最大扬程**	最大供气压力	允许通过的最大固体颗粒直径
					升/分钟								米	米	巴	毫米
F00208P00	PIUSI MP 130	W A	聚丙烯	1/2 英寸 G	50	双	PTFE/HYTRIL	PTFE	聚丙烯	PTFE	G 1/2 英寸 F	G 3/8 英寸 F	5	70	7	4

(\*) 我们可按要求提供使用不同材料制成的膜片、球、球座和 O 形密封圈。(\*\*) 值取决于泵的配置

PIUSI MP 130

气动隔膜泵

49



汽车加注



注油泵



泵



流量计



喷嘴流量计



喷嘴

# PIUSI MP 140

## 特点

- 进口/出口可互换
- 内置扩散器
- 适合用于浸没式安装
- 重型
- 易于安装
- 坚固设计

Piusi MP 140 是适用于输送 AdBlue® 的持久耐用型 (或终生型) 气动隔膜泵。该泵尺寸小巧, 适用范围广泛, 即使在严苛的负荷条件下也是如此。

## 性能

高达  
**100 升/分钟**

流速

最大  
**6 米**

扬程

自吸式

最大  
**7 巴**

供气

压力

最大  
**4 毫米**

直径

允许通过的固体颗粒



PIUSI MP 140



## 包装

代码	重量		包装		
	千克	磅	毫米	英寸	件/箱
F00208P20	5	11	240X380X350	9.4X15X13.8	1



过滤



液体监控



软管卷盘



配件



商品



INDEX



空气



防冻液



AdBlue®



生物柴油



柴油



食物



汽油



油脂



煤油



油

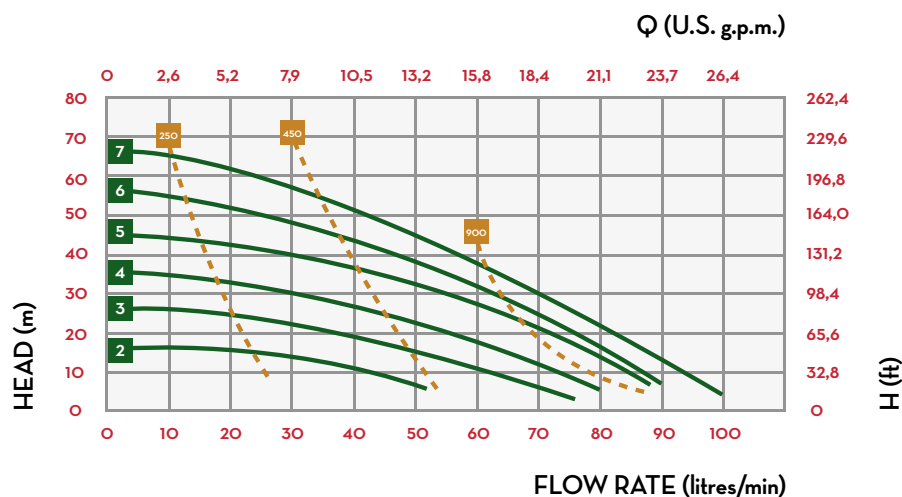


水



挡风玻璃水

## 图表



## 装箱清单

- MP 泵
- 说明手册

## 详图



重型材料



高科技聚合物主体

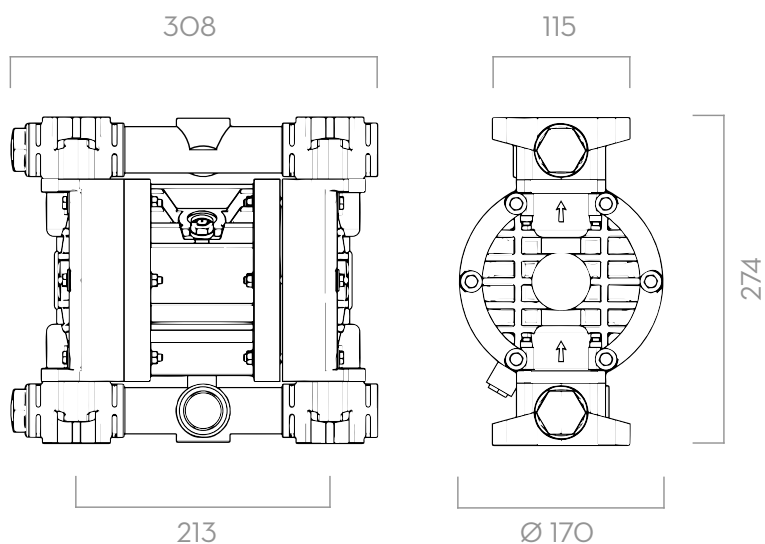


坚固设计

## 材料

- 主体: 高科技聚合物
- 侧面部件和收集器: 聚丙烯
- 隔膜: EPDM

## 尺寸



尺寸以毫米表示

## 技术数据

代码	说明	液体类型	泵主体	进口/出口	流速 升/分钟	膜片类型	隔膜空气侧/液体侧	球	球座*	O 形密封圈*	进油/输送连接	空气连接	最大自吸容量	最大扬程**	最大供气压力	允许通过的最大固体颗粒直径
													米	米	巴	毫米
F00208P20	PIUSI MP 140		聚丙烯	1 英寸 G	100	双	PTFE/HYTREL	PTFE	聚丙烯	PTFE	G 1 英寸 F	G 3/8 英寸 F	6	70	7	4

(\*) 我们可按要求提供使用不同材料制成的膜片、球、球座和 O 形密封圈。(\*\*) 值取决于泵的配置

PIUSI MP 140

气动隔膜泵

51



汽车加注



注油泵



泵



流量计



喷嘴流量计



喷嘴

# PIUSI MP 180

## 特点

- 进口/出口可互换
- 隔膜使用寿命长
- 内置扩散器
- 适合用于浸没式安装
- 多用途泵
- 坚固设计

Piusi MP 180 是一款针对重负荷用途打造的持久耐用型气动隔膜泵。得益于其独特的设计特征，这款多用途泵能够安装在各种环境中，甚至包括爆炸性环境。

## 性能

高达  
**150 升/分钟**

流速

最大  
**5 米**

扬程

自吸式

最大  
**7 巴**

供气

压力

最大  
**4 毫米**

直径

允许通过的固体颗粒



PIUSI MP 180



## 包装

代码	重量		包装		
	千克	磅	毫米	英寸	件/箱
F00208P30	7.5	16.5	270X390X400	10.6X15.4X15.7	1



过滤



液体监控



软管卷盘



配件



商品



INDEX



空气



防冻液



AdBlue®



生物柴油



柴油



食物



汽油



油脂



煤油



油

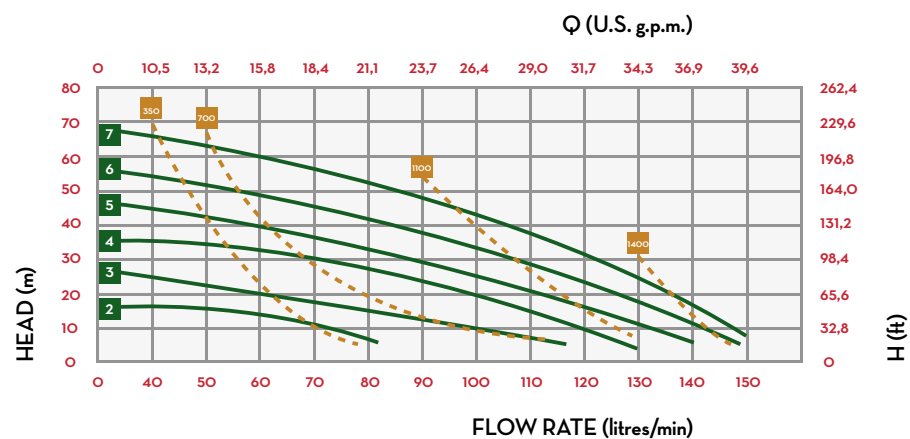


水



挡风玻璃水

## 图表



## 装箱清单

- MP 泵
- 说明手册

## 详图



重型材料



高科技聚合物主体

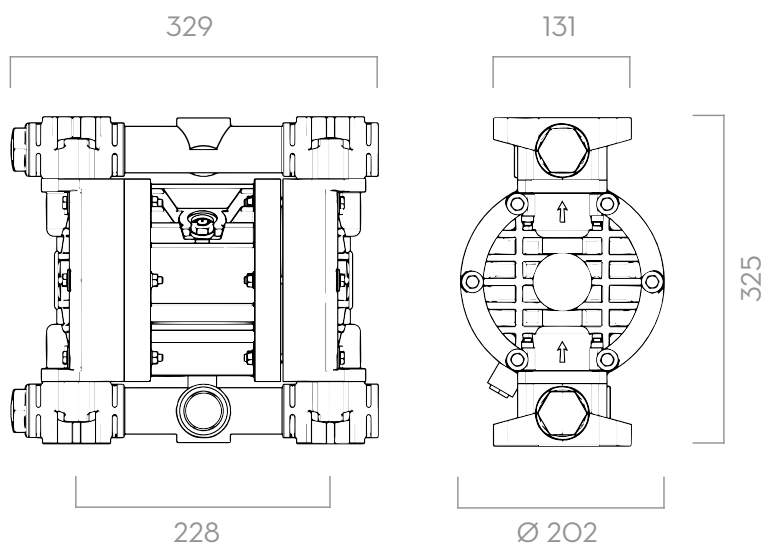


坚固设计

## 材料

- 主体: 高科技聚合物
- 侧面部件和收集器: 聚丙烯
- 隔膜: EPDM

## 尺寸



尺寸以毫米表示

## 技术数据

代码	说明	液体类型	泵主体	进口/出口	流速	膜片类型	隔膜空气侧/液体侧	球	球座*	O 形密封圈*	进油/输送连接	空气连接	最大自吸容量	最大扬程**	最大供气压力	允许通过的最大固体颗粒直径
					升/分钟								米	米	巴	毫米
F00208P30	PIUSI MP 180	W A	聚丙烯	1 英寸 G	150	双	PTFE/HYTRIL	PTFE	聚丙烯	PTFE	G 1 英寸 F	G 3/8 英寸 F	5	70	7	4

(\*) 我们可按要求提供使用不同材料制成的膜片、球、球座和 O 形密封圈。(\*\*) 值取决于泵的配置

PIUSI MP 180

气动隔膜泵

53



汽车加注



注油泵



泵



流量计



喷嘴流量计



喷嘴

# PIUSI MP 190

## 特点

- 进口/出口可互换
- 隔膜使用寿命长
- 内置扩散器
- 适合用于浸没式安装
- 重型
- 多用途泵
- 坚固设计

Piusi MP 190 是一款多用途气动 AdBlue® 隔膜泵。该泵的核心主体采用坚固的高科技聚合物制造, 因此适用于重负荷用途。

## 性能

高达

220 升/分钟

流速

最大

6 米

扬程

自吸式

最大

7 巴

供气

压力

最大

4 毫米

直径

允许通过的固体颗粒



PIUSI MP 190

## 包装

代码	重量		包装		
	千克	磅	毫米	英寸	件/箱
F00208P40	12	26.5	290X470X460	11.4X18.5X18.1	1



过滤



液体监控



软管卷盘



配件



商品



INDEX



空气



防冻液



AdBlue®



生物柴油



柴油



食物



汽油



油脂



煤油



油

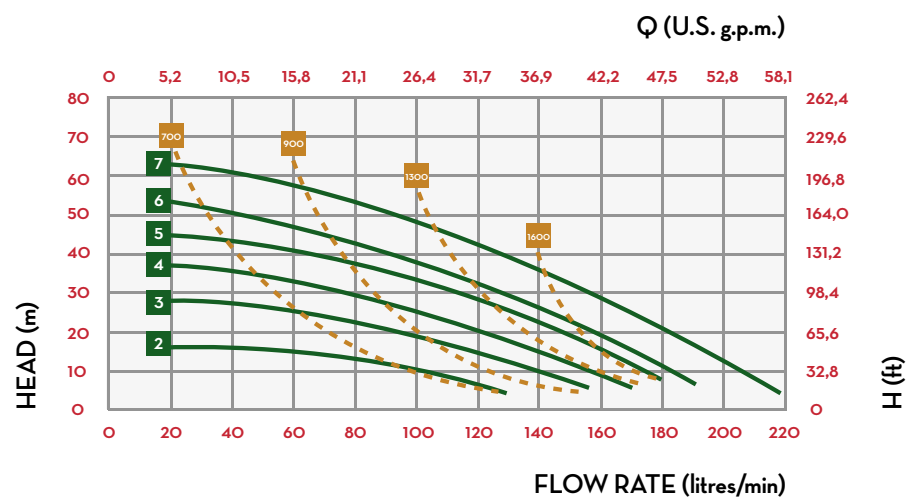


水



挡风玻璃水

## 图表



## 装箱清单

- MP 泵
- 说明手册

## 详图



重型材料



高科技聚合物主体

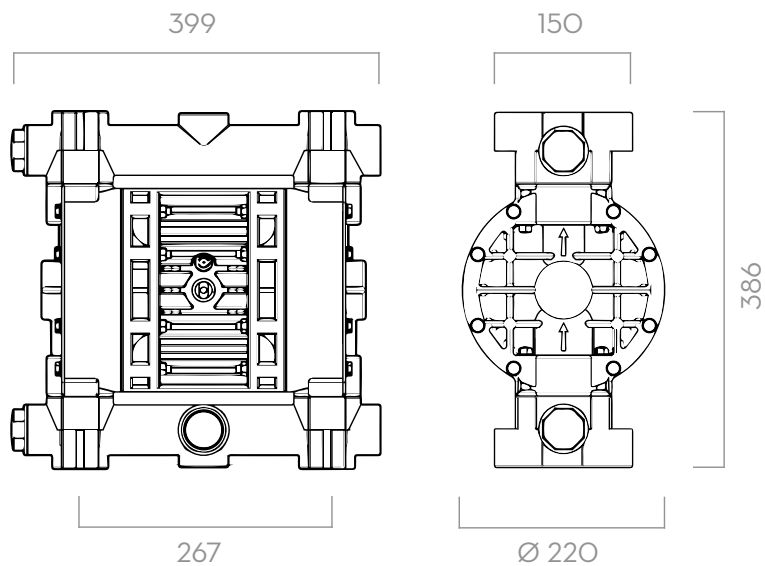


坚固设计

## 材料

- 主体:高科技聚合物
- 侧面部件和收集器:聚丙烯
- 隔膜: EPDM

## 尺寸



尺寸以毫米表示

## 技术数据

代码	说明	液体类型	泵主体	进口/出口	流速	膜片类型	隔膜空气侧/液体侧	球	球座*	O 形密封圈*	进油/输送连接	空气连接	最大自吸容量	最大扬程**	最大供气压力	允许通过的最大固体颗粒直径
					升/分钟								米	米	巴	毫米
F00208P40	PIUSI MP 190		聚丙烯	1 英寸; 1/4 英寸 G	220	双	PTFE/HYTREL	PTFE	聚丙烯	PTFE	G 1/4 英寸 F	G 1/2 英寸 F	6	70	7	4

(\*) 我们可按要求提供使用不同材料制成的膜片、球、球座和 O 形密封圈。(\*\*) 值取决于泵的配置

PIUSI MP 190

气动隔膜泵

55



汽车加注



注油泵



泵



流量计



喷嘴流量计



喷嘴

# PIUSI HAND PUMP

## 特点

- 坚固的连接器
- 重型控制杆
- 高效率
- 可调节抽吸管
- 精选材料
- 内置止回阀

## 性能

高达  
**38 升**  
每 100 转  
排量

PIUSI HAND PUMP 是一款适用于输送 AdBlue® 的旋片泵。本泵整体在意大利设计、制造和认证, 结构坚固, 可保证提供专业性能, 适用于所有油桶应用。



## PIUSI HAND PUMP

### 包装

代码	重量		包装		箱数/欧式托盘	
	千克	磅	毫米	件/箱		
<b>不带软管</b>						
F00332A0A	2.1	4.6	350X170X140	1	50	100
F00332A1A	2.1	4.6	350X170X140	1	50	100
F00332A4A	2.1	4.6	350X170X140	1	50	100
F00332A6A	2.1	4.6	350X170X140	1	50	100
<b>带软管</b>						
F00332A2A	3.2	7	300X300X180	1	50	100
F00332A3A	3.2	7	300X300X180	1	50	100
F00332A5A	3.2	7	300X300X180	1	50	100
F00332A7A	3.2	7	300X300X180	1	50	100



过滤



液体监控



软管卷盘



配件



商品



INDEX



空气



防冻液



AdBlue®



生物柴油



柴油



食物



汽油



油脂



煤油



油

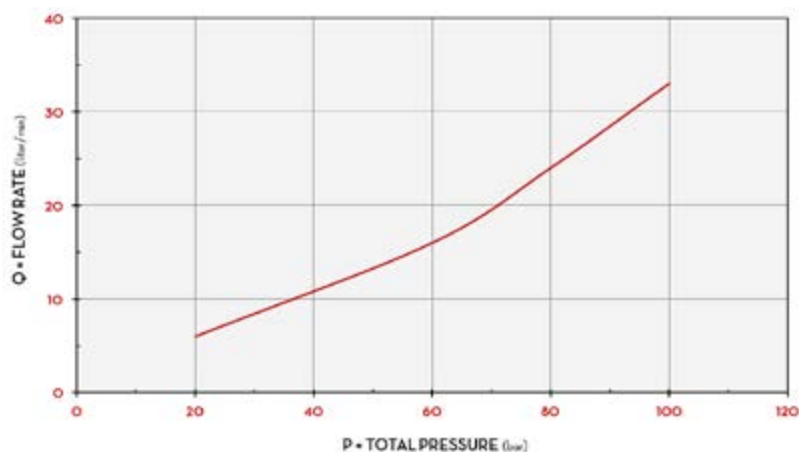


水



挡风玻璃水

## 图表



正常条件

## 装箱清单

- PIUSI HAND PUMP
- 油桶连接器
- 抽吸管
- 输送软管
- 说明手册


## 详图



油桶连接器

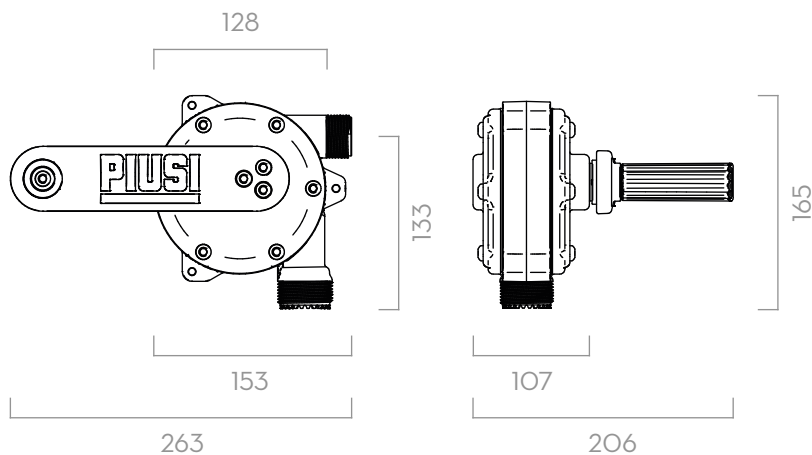


抽吸管



不锈钢喷管

## 尺寸



尺寸以毫米表示

## 材料

- 主体: 不锈钢、高科技聚合物
- 转子: 高科技聚合物
- 叶片: 高科技聚合物

## 技术数据

代码	说明	液体类型	每 100 转排量		油桶连接器	吸入管	输送软管长度
			升	美国加仑			米
不带软管							
F00332A0A	PIUSI HAND PUMP 56X4	  	38	10	56X4	是	-
F00332A1A	PIUSI HAND PUMP 2” BUTTRESS	  	38	10	2 英寸拱壁	是	-
F00332A4A	PIUSI HAND PUMP 2” BSP	  	38	10	2 英寸 BSP	是	-
F00332A6A	PIUSI HAND PUMP 70X6	  	38	10	70X6	是	-
带软管							
F00332A2A	KIT PIUSI HAND PUMP 56X4 WITH HOSE	  	38	10	56X4	是	2.5
F00332A3A	KIT PIUSI HAND PUMP 2” BUTTRESS WITH HOSE	  	38	10	2 英寸拱壁	是	2.5
F00332A5A	KIT PIUSI HAND PUMP 2” BSP WITH HOSE	  	38	10	2 英寸 BSP	是	2.5
F00332A7A	KIT PIUSI HAND PUMP 70X6 WITH HOSE	  	38	10	70X6	是	2.5

PIUSI HAND PUMP

手动泵

57



汽车加注



注油泵



泵



流量计



喷嘴流量计



喷嘴

# PIUSI HAND PUMP IBC

## 特点

- IBC 人体工学支架
- 重型控制杆
- 高效率
- 精选材料

PIUSI HAND PUMP IBC 是一款适用于输送 AdBlue® 的旋片泵。它保留了 PIUSI HAND PUMP 的所有主要特点,同时具备人体工学支架,可帮助轻松操作 IBC。

## 性能

高达  
**38 升**  
每 100 转  
排量



PIUSI HAND PUMP IBC



## 包装

代码	重量		包装		
	千克	磅	毫米	英寸	件/箱
<b>不带过滤器</b>					
F00332B0A	2.1	4.6	350X170X5.5	13.8X6.7X5.5	1
<b>带过滤器</b>					
F00332B1A	3.2	7	300X300X180	18.8X11.8X7.1	1



过滤



液体监控



软管卷盘



配件



商品



INDEX



空气



防冻液



AdBlue®



生物柴油



柴油



食物



汽油



油脂



煤油



油

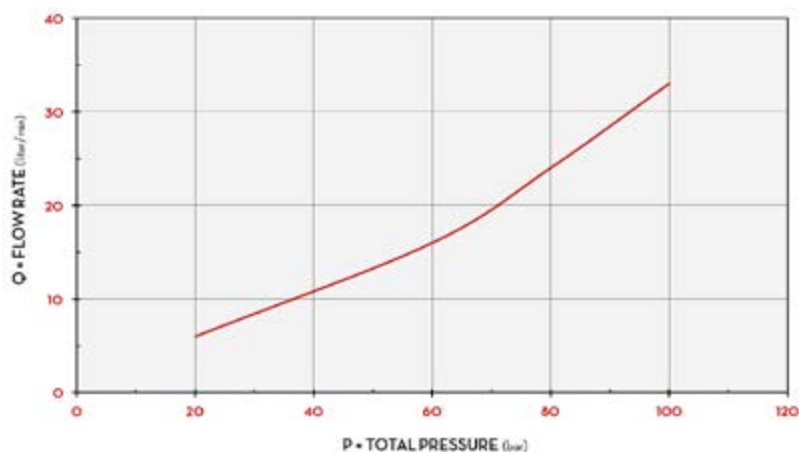


水



挡风玻璃水

## 图表



正常条件

## 装箱清单

- PIUSI HAND PUMP
- IBC 安装支架
- 输送软管
- 3D FILTER (按要求提供)
- 说明手册

## 详图



不锈钢喷管

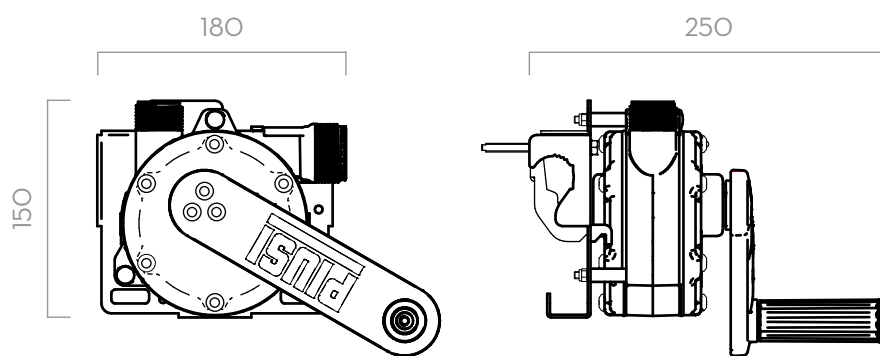


坚固的控制杆



IBC 支架

## 尺寸



尺寸以毫米表示

## 材料

- 主体: 不锈钢、高科技聚合物
- 转子: 高科技聚合物
- 叶片: 高科技聚合物

## 技术数据

代码	说明	液体类型	每 100 转排量		IBC 支架	抽吸软管	输送软管长度	3D FILTER
			升	美国加仑	改装	米	米	
不带过滤器								
F00332B0A	PIUSI HAND PUMP SIDE VERSION	  	38	10	是	1	2.5	否
带过滤器								
F00332B1A	PIUSI HAND PUMP SIDE VERSION + 3D FILTER	  	38	10	是	1	2.5	是

不包括 SEC

PIUSI HAND PUMP IBC

手动泵

59



汽车加注



注油泵



泵



流量计



喷嘴流量计



喷嘴

# SUZZARABLU<sup>E</sup> HAND PUMP

## 特点

- 现成可用/易于使用
- 适合任何工作条件

SUZZARABLU<sup>E</sup> HAND PUMP 是 Piusi 推出的活塞泵和旋转泵等手动泵的基础版本。这些泵采用塑料制造而成,符合 ISO 22241 规格。

## 性能

高达  
**3 米**

软管长度



## SUZZARABLU<sup>E</sup> HAND PUMP

### 包装

代码	重量		包装		箱数/欧式托盘	
	千克	磅	毫米	件/箱		
F0033209A	1.5	3.3	160X340X140	1	72	102
F0033210A	3.4	7.5	510X240X150	1	48	66
F0033205B	1.8	4	160X340X140	1	126	140
F0033208B	3.4	7.5	510X240X150	1	60	84



过滤



液体监控



软管卷盘



配件



商品



INDEX



空气



防冻液



AdBlue®



生物柴油



柴油



食物



汽油



油脂



煤油



油

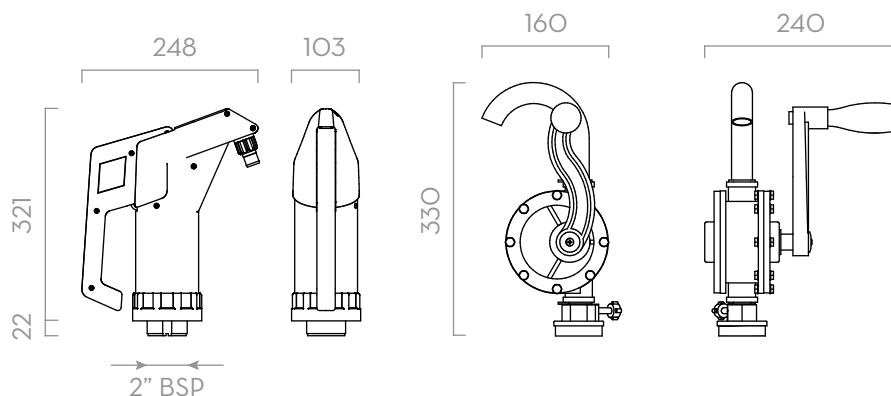


水



挡风玻璃水

## 尺寸




尺寸以毫米表示

## 装箱清单

- SUZZARABLU HAND PUMP
- 输送软管 (按要求提供)
- 抽吸管
- 说明手册

## 详图



控制杆



喷管

## 材料

- 主体: 塑料
- 转子: 塑料
- 叶片: 塑料

## 技术数据

代码	说明	液体类型	喷管	软管		浸渍管	完整套件	用于油桶的毛瑟和格雷夫适配器
			BSP	长度	直径			
F0033209A	PISTON HAND PUMP (WITH DIP PIPE)	Ad	3/4 英寸	-	-	是	-	-
F0033210A	PISTON HAND PUMP (WITH COMPLETE KIT)	Ad	3/4 英寸	3 米	3/4 英寸	是	是	是
F0033205B	ROTATIVE HAND PUMP (WITH DIP PIPE)	Ad	3/4 英寸	-	-	是	-	-
F0033208B	ROTATIVE HAND PUMP (WITH COMPLETE KIT)	Ad	3/4 英寸	3 米	3/4 英寸	是	是	是

## SUZZARABLU HAND PUMP

手动泵



# 手动泵 配件

## PIUSI HAND PUMP

3D FILTER

代码

说明



F00611D00

3D FILTER (PAG. 96)

油桶适配器

代码

说明



R1512800A

F: 2" BSP - M: 70X6

油桶连接器

代码

说明



F19158000

DRUM CONNECTOR 56X4

F19159000

DRUM CONNECTOR  
2" BUTTRESS

F19157000

DRUM CONNECTOR  
2" BSP

F19157010

DRUM CONNECTOR 70X6

## PIUSI HAND PUMP IBC

SEC 连接

代码

说明



F15452000

EASY COUPLING SEC  
WITH HOSETAIL 90°

AF2 连接

代码

说明



F20189000

AF2 56X4 BUTTRES 1" BSP

F20190000

AF2 2" BUTTRESS 1" BSP

F20257000

AF2 2" BSP 1" BSP

F20258000

AF2 2" 70X6 1" BSP (WITH  
DRUM ADAPTER)

3D FILTER

代码

说明



F00611D00

3D FILTER (PAG. 96)

外部抽吸管

代码

说明



F15515000

EXTERNAL HOSE SUCTION

液面探测管

代码

说明



F15606000

带插塞头的软管 56X4

## SUZZARABLUE HAND PUMP

适配器

代码

说明

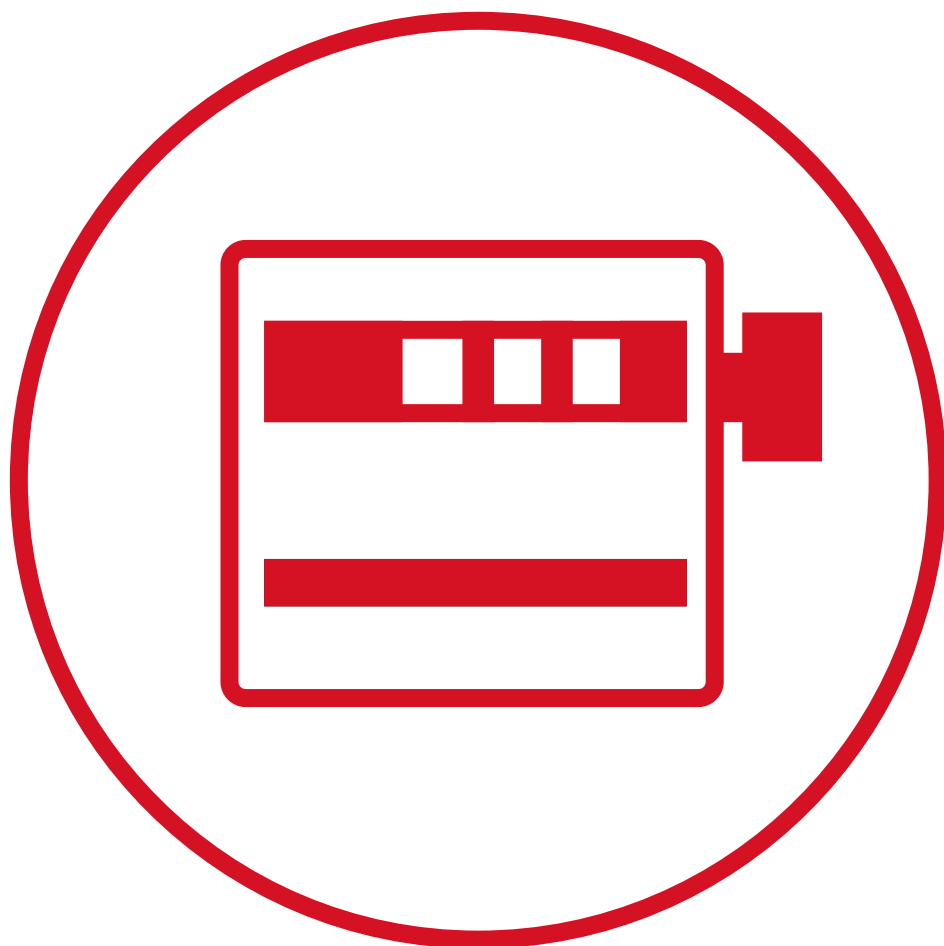


R1512800A

MAUSER DRUM

F15236000

GREIF DRUM



# 流量计



汽车加注



注油泵



泵



流量计



喷嘴流量计



喷嘴

# K24

## 特点

- 流速指示
- 标准 AAA 电池
- 可旋转显示屏
- 电池耗电量低
- 橡胶保护

## 性能

**± 1%**

精度

**10 巴**

压力

高达

**120 升/分钟**

流速

K24 是 Piusi 独有的涡轮式流量计。紧凑的设计、准确性和易用性使此流量计成为测量 AdBlue® 的卓越工具。



K24 流量计



K24 脉冲式流量计



## 包装

代码	重量		包装		
	千克	磅	毫米	英寸	件/箱
F0040710A	0.4	0.9	气泡	气泡	1
F0040721B	0.4	0.9	115X160X135	4.5X3X5.3	1



过滤



液体监控



软管卷盘



配件



商品



INDEX



空气



防冻液



AdBlue®



生物柴油



柴油



食物



汽油



油脂



煤油



油

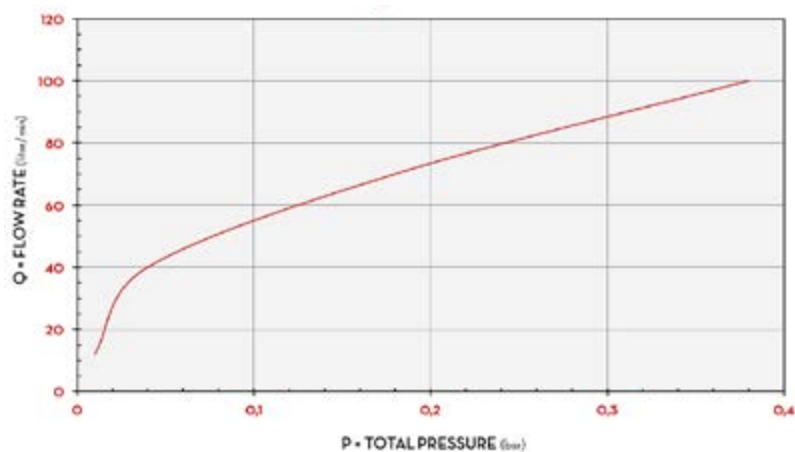


水



挡风玻璃水

## 图表




正常条件

## 装箱清单

- K24 流量计
- 不锈钢底座
- 说明手册

## 详图

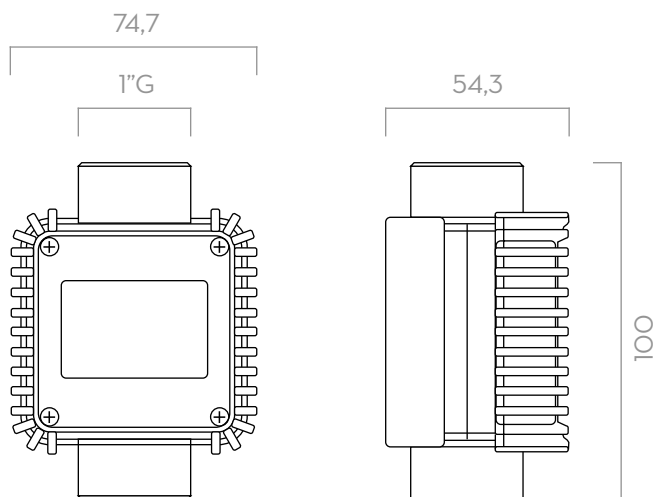


涡轮



可旋转显示屏

## 尺寸



尺寸以毫米表示


## 材料

- 主体:高科技聚合物
- 涡轮:高科技聚合物

## 技术数据

代码	说明	液体类型	流速		压力		显示屏	脉冲输出 (P/L)	
			升/分钟	加仑/分钟	巴	磅/平方英寸		脉冲版本	显示屏版本
F0040710A	K24 METER (1 SOCKET)	Ad	5 ÷ 120	1.3-26.4	10	145	是	-	-
F0040721B	K24 PULSE-METER (1 SOCKET) (87.73 PULSE/L)	Ad	5 ÷ 120	1.3-26.4	10	145	否	88	-

K24



# 电子式 配件

K24

塑料接头

代码

说明



F15484000

PLASTIC FITTING CURVA 90° FEMALE  
(F 1" BSP - Ø 3/4")

塑料接头

代码

说明



F15776000

PLASTIC FITTING (M/F 1" BSP)

底座

代码

说明



F16073000

SOCKET 1" BSP/BSP (20 PCS)

远程显示器

代码

说明



F0049503B

REMOTE DISPLAY WITH PULSE OUT





汽车加注



注油泵



泵



流量计



喷嘴流量计



喷嘴

# TURBINOX

## 特点

- 持久耐用
- 工业应用
- 不锈钢主体
- 多功能

Piusi TURBINOX 是适用于输送 AdBlue® 的涡轮脉冲式流量计。该流量计的不锈钢主体可保证持久耐用性, 因此非常适合工厂安装。

## 性能

高达  
**40 升/分钟**

流速

**20 巴**

压力

**± 1%**

精度



**TURBINOX E TURBINOX 90°**

## 包装

代码	重量		包装		
	千克	磅	毫米	英寸	件/箱
F00420000A	0.5	1.1	80X80X75	3.1X3.1X3	1
F00420001A	0.5	1.1	80X80X75	3.1X3.1X3	1
F00410000	1.2	2.6	225X125X150	8.9X4.9X5.9	1



过滤



液体监控



软管卷盘



配件



商品

INDEX



空气



防冻液



AdBlue®



生物柴油



柴油



食物



汽油



油脂



煤油



油

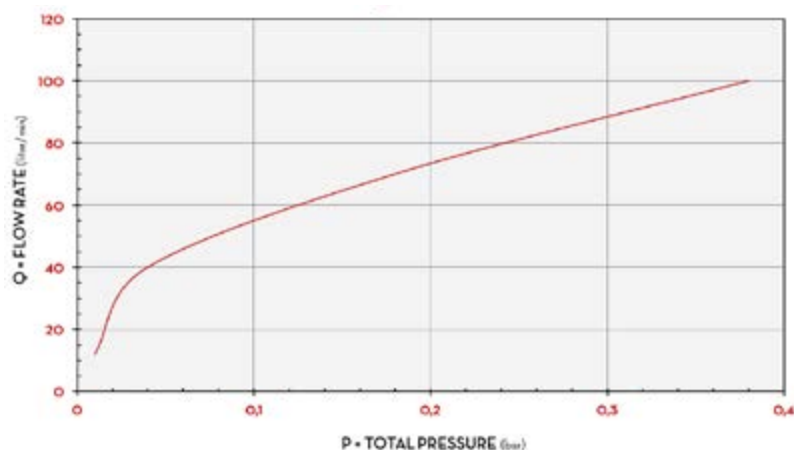


水



挡风玻璃水

## 图表



正常条件

## 装箱清单

- TURBINOX 流量计
- 说明手册

## 详图

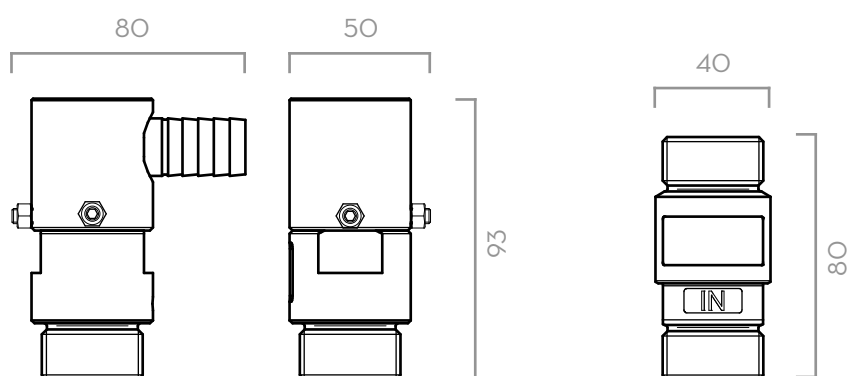


涡轮

## 尺寸

TURBINOX 90°

TURBINOX INLINE



尺寸以毫米表示

## 材料

- 主体: 不锈钢
- 涡轮: 高科技聚合物

## 技术数据

代码	说明	液体类型	流速		压力		显示屏	脉冲输出 (P/L)	
			升/分钟	加仑/分钟	巴	磅/平方英寸		脉冲版本	显示屏版本
F0042000A	TURBINOX INLINE PULSE METER	Ad	10 ÷ 40	2.6-10.6	20	290	否	88	-
F0042001A	TURBINOX 90° TURBINE PULSE METER	Ad	10 ÷ 40	2.6-10.6	20	290	否	88	-
F00410000	TURBINOX 90° TURBINE PULSE METER W/DISPLAY UREA	Ad	10 ÷ 40	2.6-10.6	20	290	是	88	1 ÷ 100

# TURBINOX

脉冲式流量计



汽车加注



注油泵



泵



流量计



喷嘴流量计



喷嘴

# MK325 METER

## 特点

- MID 评估证书
- 低投资安装
- 低维护成本
- 双向测量
- ATEX 申请中
- EX-D 保护

## 性能

± 0.3%

精度等级 0.5

精度

高达  
35 升/分钟

流速

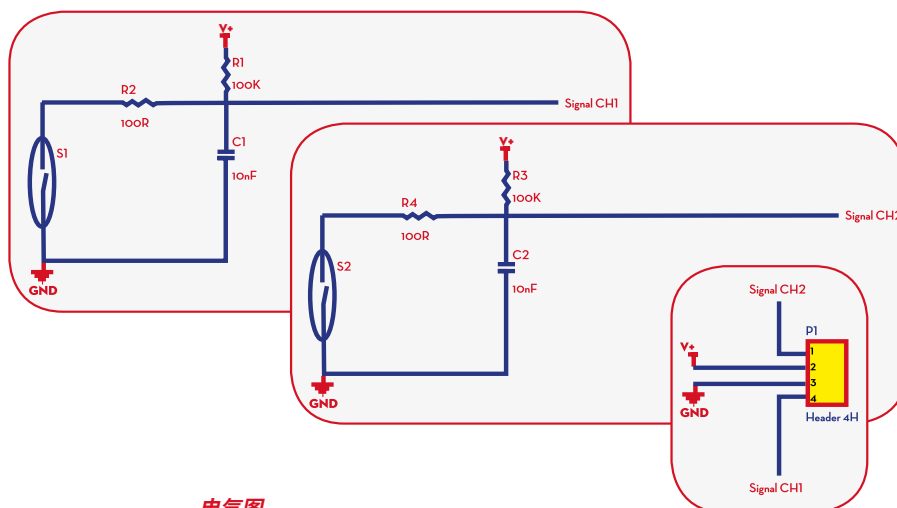
高达  
20 巴

压力

Piusi MK325 是专为 AdBlue® MID 测量而设计的全新创新型流量计。它可安装在固定式和移动式加注系统中。



MK325 流量计



## 包装

代码	重量		包装		
	千克	磅	毫米	英寸	件/箱
F00476X00	22	4.85	190X140X160	7.48X5.51X6.3	1



过滤



液体监控



软管卷盘



配件



商品



INDEX



空气



防冻液



AdBlue®



生物柴油



柴油



食物



汽油



油脂



煤油



油

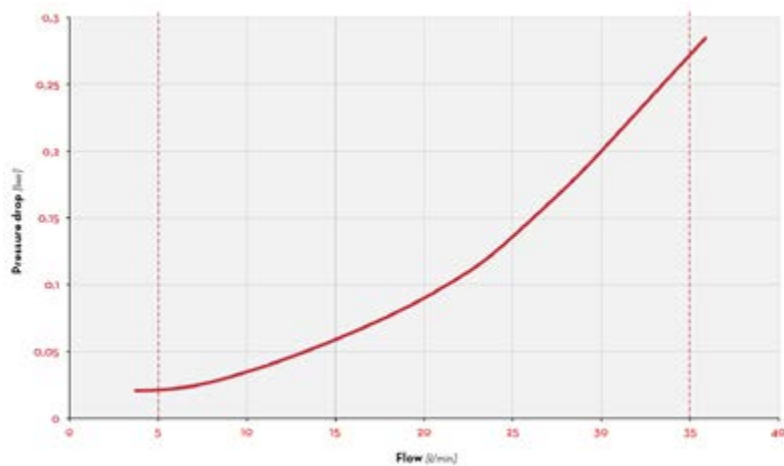


水



挡风玻璃水

## 图表



正常条件

## 装箱清单

- MK325 流量计
- 含校准因数的说明
- 说明手册

## 详图




1.5 米电缆长度



ATEX 申请中

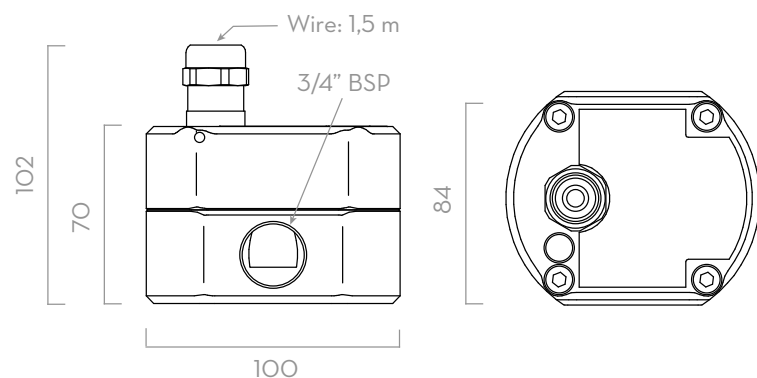


聚醚醚酮齿轮



双向测量

## 尺寸



尺寸以毫米表示

## 材料

- 主体: 不锈钢
- 电缆盒: 铝
- 齿轮: 聚醚醚酮
- 密封圈: NPR

## 技术数据


代码	说明	液体类型	流速		压力		显示屏	脉冲输出 (P/L)	
			升/分钟	加仑/分钟	巴	磅/平方英寸		脉冲版本	显示屏版本
F00476X00	MK325 METER	Ad	5 - 35	1.3 - 8-9.3	20	290	否	约 160	否

可按要求提供其他版本

MK325 METER

脉冲式流量计

73



# 脉冲式流量计 配件

**TURBINOX**

塑料接头

代码

说明



F15484000

PLASTIC FITTING CURVA 90° FEMALE  
(F 1" BSP - Ø 3/4")

塑料接头

代码

说明



F15776000

PLASTIC FITTING (M/F 1" BSP)

底座

代码

说明



F16073000

SOCKET 1" BSP/BSP (20 PCS)

远程显示器

代码

说明



F0049503B


REMOTE DISPLAY WITH PULSE OUT

## MK325 流量计

墙壁套件

代码

说明



F19914000

墙壁套件



# 喷嘴流量计



汽车加注



注油泵



泵



流量计



喷嘴流量计



喷嘴

# SB325\_X METER

## 特点

- 重型
- 多功能
- 内置涡轮式流量计
- 分离式系统
- 多功能显示屏

Piusi SB325\_X METER 是 Piusi for AdBlue® 获得专利的喷嘴流量计。它由创新型高科技聚合物外壳、分离式系统、不锈钢喷管和具有 1% 精度的 Piusi K24 流量计组成。

分离式系统可保障安全性。如果车辆在喷嘴仍插入油箱中时意外驶离，喷管可从喷嘴脱离。此系统还可实现快速修理，只需将新的喷管安装到喷嘴上即可。

## 性能

高达

**45 升/分钟**

流速

**± 1%**

精度

**3.5 巴**

压力



SB325\_X 流量计



## 包装

代码	重量		包装		
	千克	磅	毫米	英寸	件/箱
F0061701A	1.0	2.2	447X178X63	17.6X7X2.5	1



过滤



液体监控



软管卷盘



配件



商品



INDEX



空气



防冻液



AdBlue®



生物柴油



柴油



食物



汽油



油脂



煤油



油

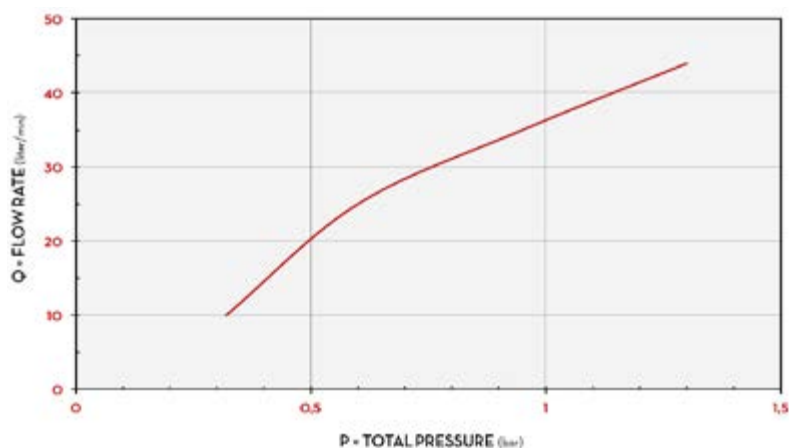


水



挡风玻璃水

## 图表



正常条件

## 装箱清单

- SB325\_X 喷嘴
- 说明手册

## 详图

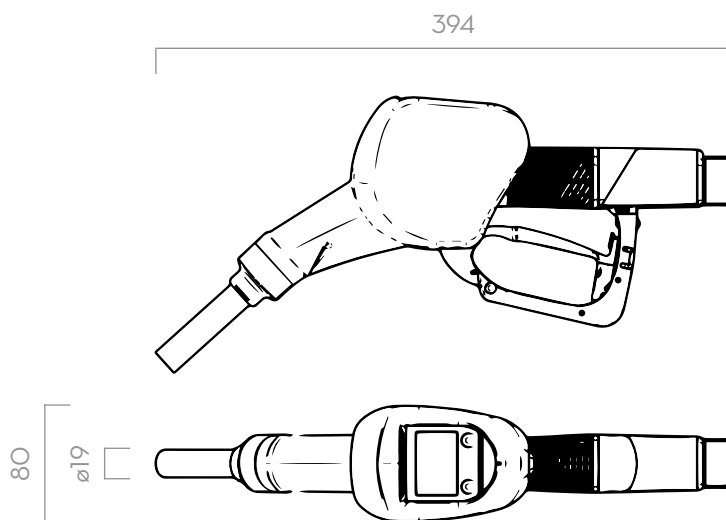


分离式系统



多功能显示屏

## 尺寸



尺寸以毫米表示

## 材料

- 喷管: 不锈钢
- 主体: 高科技聚合物
- 涡轮: 高科技聚合物

## 技术数据

代码	说明	液体类型	流速		磁性适配器	流量计	压力	进口	旋转接头	喷管
			升/分钟	加仑/分钟			巴			外径
F0061701A	AUTOMATIC NOZZLE SB325_X METER	Ad	45	12	否	是	3.5	3/4 英寸	是	19 毫米

SB325\_X METER

喷嘴流量计

79




# 喷嘴流量计 配件

SB325\_X METER

不锈钢喷管

代码


说明

	R1917200A	MISFILLING SPOUT
	R1917300A	STANDARD SPOUT

MISFILLING 套件喷管

代码


说明

	F1917400A	MISFILLING KIT SPOUT (MIS. SPOUT + PIUSI MAGN. ADAPT.)
--	-----------	---

油罐适配器

代码


说明

	F18400000	PIUSI MAGNETIC ADAPTOR
---	-----------	------------------------

油箱适配器

代码

说明

	F15165000	TANK MAGNETIC ADAPTOR
---	-----------	-----------------------





喷嘴



汽车加注



注油泵



泵



流量计



喷嘴流量计



喷嘴

# SB325\_X

## 特点

- 重型
- 多功能
- 分离式系统
- 人体工学设计

Piusi SB325\_X 是 Piusi for AdBlue® 已获专利的自动喷嘴, 配备了分离式系统和不锈钢喷管。该喷嘴按照国际标准 ISO/ FDIS 22241-4:2009 设计, 并具有可靠、符合人体工学的柔性外壳, 能够保护喷嘴免受风化作用和紫外辐射的影响。

分离式系统可保障安全性。如果车辆在喷嘴仍插入油箱中时意外驶离, 喷管可从喷嘴脱离。此系统还可实现快速修理, 只需将新的喷管安装到喷嘴上即可。

## 性能

高达  
**45 升/分钟**

流速

**3.5 巴**

压力



SB325\_X



## 包装

代码	重量		包装		
	千克	磅	毫米	英寸	件/箱
F0061700A	0.7	1.5	447X178X85	17.6X7X2.5	1



过滤



液体监控



软管卷盘



配件



商品



INDEX



空气



防冻液



AdBlue®



生物柴油



柴油



食物



汽油



油脂



煤油



油

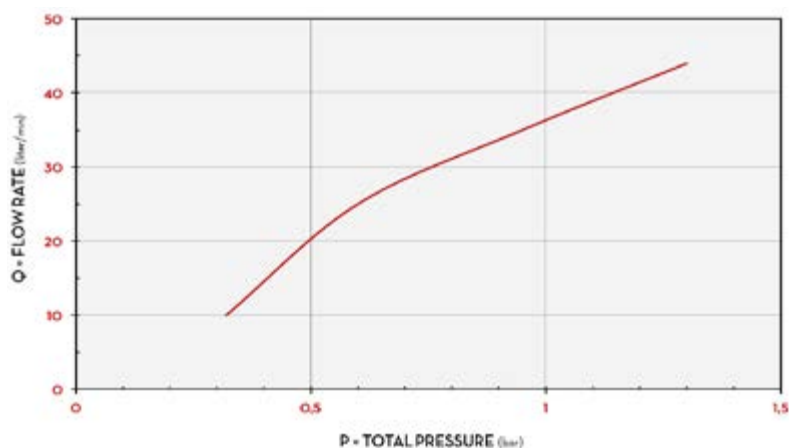


水



挡风玻璃水

## 图表



正常条件

## 装箱清单

- SB325\_X
- 说明手册

## 详图

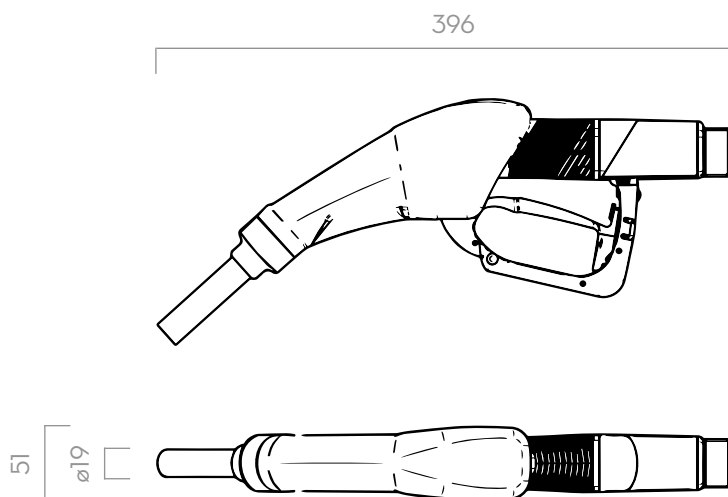


分离式系统



不锈钢喷管

## 尺寸



尺寸以毫米表示

## 材料

- 喷管: 不锈钢
- 主体: 高科技聚合物

## 技术数据

代码	说明	液体类型	流速		磁性适配器	流量计	压力	进口	旋转接头	喷管
			升/分钟	加仑/分钟			巴			外径
F0061700A	AUTOMATIC NOZZLE SB325_X	Ad	45	12	否	否	3.5	3/4 英寸	是	19 毫米

SB325\_X

自动喷嘴

85



汽车加注



注油泵



泵



流量计



喷嘴流量计



喷嘴

# SUZZARABLU A60

## 特点

- 现成可用
- 坚固设计
- 不锈钢主体

Piusi SUZZARABLU A60 是一款适合加注 AdBlue® 的自动喷嘴, 能够在油箱注满时自动停止加注。该喷嘴随附软管接头。

## 性能

高达  
**40 升/分钟**

流速

**3.4 巴**

压力



SUZZARABLU 喷嘴 - A60



## 包装

代码	重量		包装		
	千克	磅	毫米	英寸	件/箱
F0061903B	2.6	5.7	357X357X275	14.1X14.1X10.8	1



过滤



液体监控



软管卷盘



配件



商品



INDEX



空气



防冻液



AdBlue®



生物柴油



柴油



食物



汽油



油脂



煤油



油

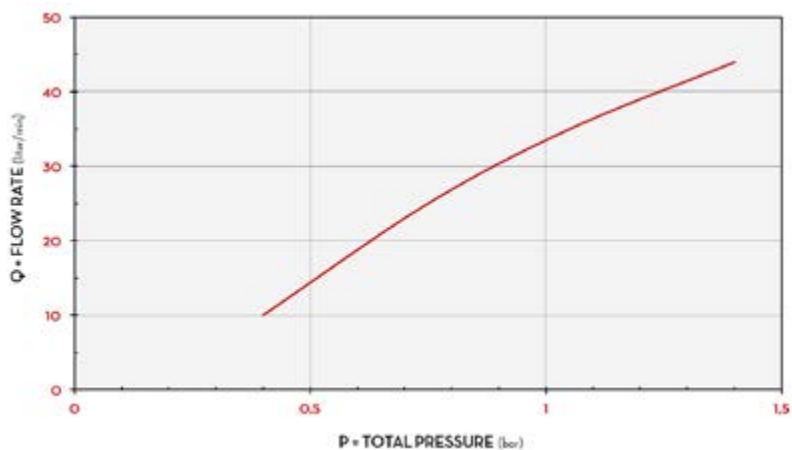


水



挡风玻璃水

## 图表



正常条件

## 装箱清单

- SUZZARABLU A6O 喷嘴
- 说明手册

## 详图

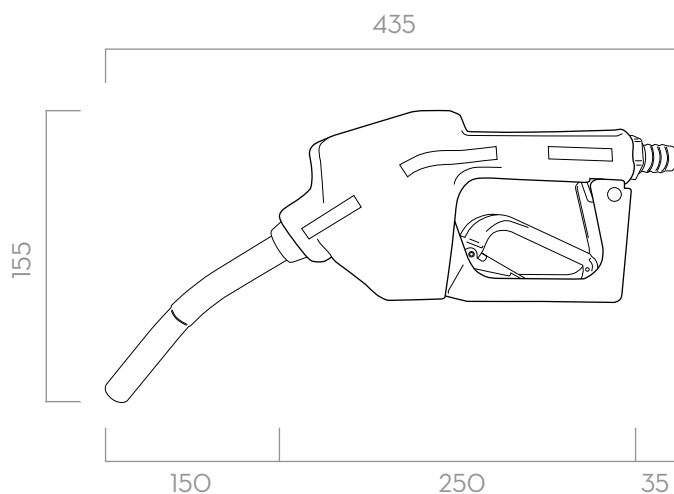


自动止动装置



不锈钢喷管

## 尺寸



尺寸以毫米表示

## 材料

- 喷管: 不锈钢
- 主体: 不锈钢

## 技术数据

代码	说明	液体类型	流速		压力	进口	旋转接头	喷管
			升/分钟	加仑/分钟				外径
F0061903B	SUZZARABLU A6O	Ad	40	21.1	3.4	3/4 英寸	是	3/4 英寸

SUZZARABLU A6O

自动喷嘴

87




# 自动喷嘴 配件

SB325\_X

不锈钢喷管

代码


说明

	R1917200A	MISFILLING SPOUT
	R1917300A	STANDARD SPOUT

MISFILLING 套件喷管

代码


说明

	F1917400A	MISFILLING KIT SPOUT (MIS. SPOUT + PIUSI MAGN. ADAPT.)
--	-----------	---

油罐适配器

代码


说明

	F18400000	PIUSI MAGNETIC ADAPTOR
---	-----------	------------------------

油箱适配器

代码

说明

	F15165000	TANK MAGNETIC ADAPTOR
---	-----------	-----------------------

## SUZZARABLUE A60

适配器 K24

代码

说明



F16475000

ADAPTER K24 FOR AUTOMATIC NOZZLE  
M 3/4" BSP - F 1" BSP



汽车加注



注油泵



泵



流量计



喷嘴流量计



喷嘴

# SUZZARABLU<sup>E</sup> MANUAL NOZZLE

## 特点

- 现成可用
- 符合人体工学的抓手
- 重量轻

Piisi SUZZARABLU<sup>E</sup> MANUAL NOZZLE 是设计用于加注 AdBlue<sup>®</sup> 的 Suzzarablue 喷嘴的基础版本。得益于低流阻和极其经济实惠的运行成本, 这款高效率的喷嘴在众多手动设备中独树一帜。

## 性能

高达  
**80 升/分钟**

流速

**3.4 巴**

压力



SUZZARABLU<sup>E</sup> MANUAL NOZZLE

## 包装

代码	重量		包装		
	千克	磅	毫米	英寸	件/箱
F14761000	0.2	0.4	800X480X300	31.5X18.9X11.8	1



过滤



液体监控



软管卷盘



配件



商品



INDEX



空气



防冻液



AdBlue®



生物柴油



柴油



食物



汽油



油脂



煤油



油

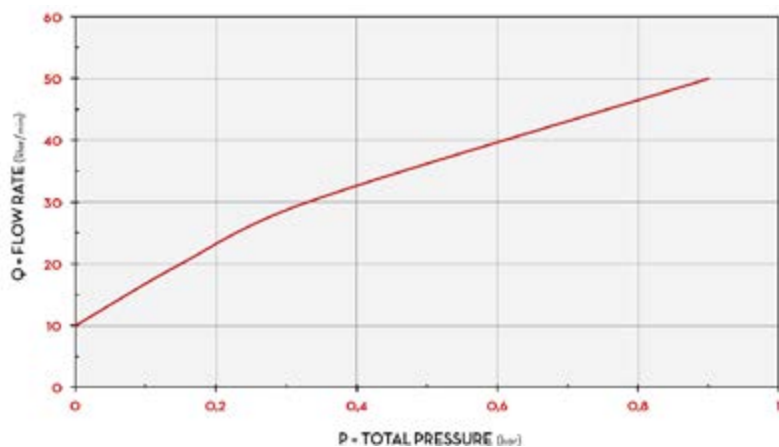


水



挡风玻璃水

## 图表



正常条件


## 装箱清单

- SUZZARABLU MANUAL NOZZLE
- 说明手册

## 详图

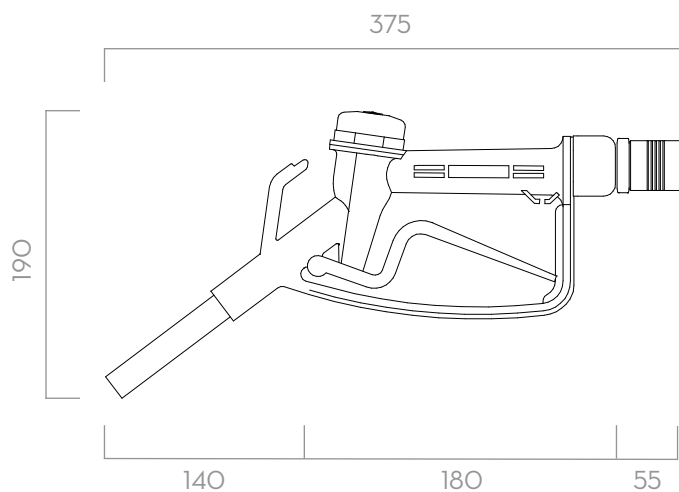


控制杆锁



不锈钢喷管

## 尺寸



尺寸以毫米表示

## 材料

- 主体:高科技聚合物
- 喷管:不锈钢

## 技术数据

代码	说明	液体类型	流速		压力	进口	旋转接头	喷管
			升/分钟	加仑/分钟				外径
F14761000	手动喷嘴	Ad	80	10.6	3.4	3/4 英寸	否	3/4 英寸

S.B.手动喷嘴

手动喷嘴

91



# 手动喷嘴

## 配件

### S.B. MANUAL NOZZLE

塑料适配器

代码


说明



F15776000

PLASTIC ADAPTER FOR K24 MANUAL NOZZLE





过滤



汽车加注



注油泵



泵



流量计



喷嘴流量计



喷嘴

# 3D FILTER

## 特点

- 3步过滤
- 坚固耐用的外壳
- 可拆卸滤筒

Piusi 3D FILTER 专门设计用于防止 AdBlue® 在传输操作期间受到污染。得益于高效的 (β 200) 机械过滤, 它可延长催化剂的寿命。

## 性能

**200 β**

过滤容量

高达  
**4 巴**

工作压力



3D FILTER

## 包装

代码	重量			包装		
	A 毫升	B 毫升	C 毫升	重量 千克	尺寸 毫米	过滤器滤头 件/箱
F00611D00	136	107	140	0.6	200X120X140	166X144X85
F00611D1A	104	70	104	0.2	166X144X85	-



过滤



液体监控



软管卷盘



配件



商品



INDEX



空气



防冻液



AdBlue®



生物柴油



柴油



食物



汽油



油脂



煤油



油



水



挡风玻璃水

## 亮点



过滤器在加注 30,000 升之后的典型条件。  
我们建议每年更换一次过滤器滤筒。

借助专为 AdBlue® 开发的增量式过滤器实现微粒的高效 ( $\beta$  200) 机械过滤。

## 装箱清单

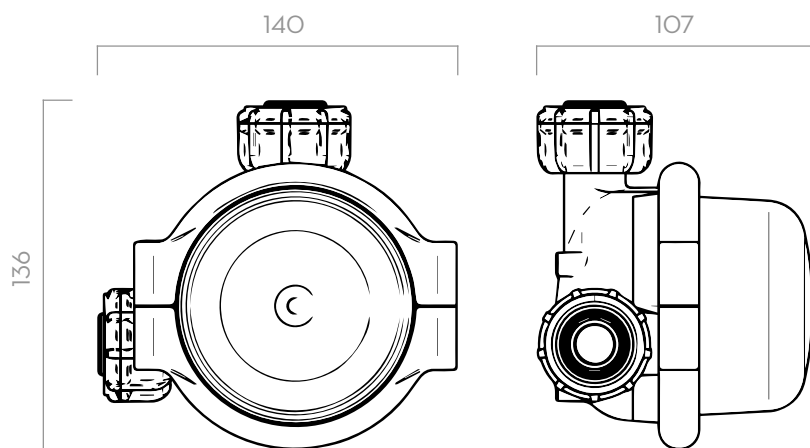
- 3D FILTER
- 说明手册

## 详图



X3D FILTER 滤筒

## 尺寸



尺寸以毫米表示

## 材料

- 主体:高科技聚合物
- 滤筒:聚丙烯

## 技术数据

代码	说明	液体类型	流速		进口/出口	吸水	效率	微米	压力
			升/分钟	加仑/分钟			$\beta$	MM	巴
F00611D00	3D FILTER FOR ADBLUE	Ad	40	10.5	1 英寸	-	200	70	4
F00611D1A	3D FILTER CARTRIDGE	Ad	-	-	-	-	-	-	-

## 3D FILTER

过滤系统



# 液体监控



汽车加注



注油泵



泵



流量计



喷嘴流量计



喷嘴

# OCIO

## 特点

- 现成可用
- 内置显示器
- 不锈钢探针

OCIO 是 Piusi 专为 AdBlue® 设计的油箱液位指示器, 配备一根不锈钢探针。

## 性能

高达

**30**

cSt

粘度

**± 1 %**

+标度终点

精度\*

适用于



版本

不锈钢探针



OCIO



## 包装

代码	重量		包装		
	千克	磅	毫米	英寸	件/箱
F00755140	2.2	4.8	300X410X100	11.8X16.1X3.9	1



过滤



液体监控



软管卷盘



配件



商品



INDEX



空气



防冻液



AdBlue®



生物柴油



柴油



食物



汽油



油脂



煤油



油



水



挡风玻璃水

## 亮点

燃料油位  
10 毫米测  
量分辨率



燃料量  
20 升计算  
分辨率



燃料百分比  
1%  
计算分辨率



交流电源

最长 50 米

警报



LAN



## 装箱清单

- OCIO 装置
- 探针
- 管
- 说明手册

## 详图

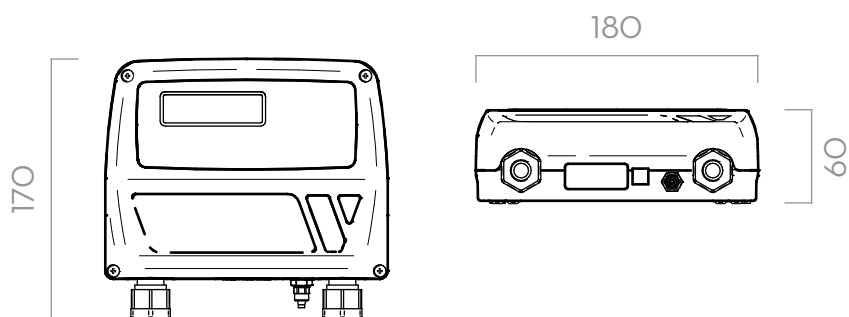


不锈钢探针



显示屏

## 尺寸



尺寸以毫米表示

## 材料

- 探针: 不锈钢
- 管: 高科技聚合物

## 技术数据

代码	说明	液体类型	粘度	电压		RS 出口
			CST	交流 (伏/赫兹) 直流 (伏特)	功率 (瓦)	
F00755140	OCIO UREA	A W W Ad	尿素	230/50	20	可用

\*可按要求提供其他版本

OCIO



汽车加注



注油泵



泵



流量计



喷嘴流量计



喷嘴

# MC BOX

## 特点

- 权限控制
- 适用于任何泵
- 脉冲式流量计输入
- 易于安装
- 多用户
- 兼容 SSM2018 软件

PIUSI MC Box 是一款实用的电子多用户控制面板,可用于管理和控制现有的泵、脉冲式流量计和喷嘴。与 Self Service Management 2018 集成后,用户便可通过该面板下载所有操作数据。

## 性能

高达  
120

用户

230 伏/  
50 赫兹

电压



MC BOX



## 包装

代码	重量		包装			
	千克	磅	毫米	英寸	件/托盘	件/箱
F1398006B	5	19.4	480X370X265	18.9X14.6X10.4	-	1



过滤



液体监控



软管卷盘



配件



商品



INDEX



空气



防冻液



AdBlue®



生物柴油



柴油



食物



汽油



油脂



煤油



油



水



挡风玻璃水

## 亮点



SUZZARABLU PUMP AC



K24 PULSE METER



OCIO



SB325.X



## 装箱清单

- MC BOX 装置
- 说明手册

## 详图



SSM 2018 软件 (页码108)

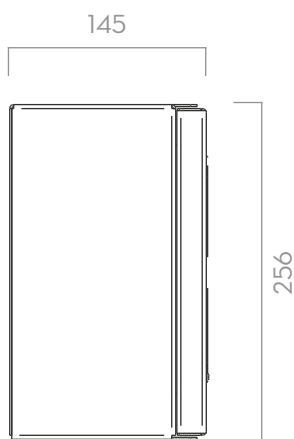



用户按键



管理员按键

## 尺寸



尺寸以毫米表示

## 技术数据

代码	说明	液体类型	流速		电压			泵	喷嘴	软管长度
			升/分钟	加仑/分钟	交流 (伏/赫兹) 直流(伏特)	功率 (瓦)	最大电流 (安培)	改装	类型	
F1398006B	MC BOX (ADBLUE)	Ad	-	-	230/50	35	6.5	任意	任意	任意

MC BOX

MC BOX

103



汽车加注



注油泵



泵



流量计



喷嘴流量计



喷嘴

# MC BOX 2.0

## 特点

- 车队管理
- 适用于任何泵
- 脉冲式流量计输入
- 易于安装
- 需要 SSM2.0 软件

PIUSI MC Box 2.0 是 MC Box 系统的进化版本,集成了 2.0 的所有特性:AdBlue® 油耗监控和报告、车队管理、车辆和用户控制。它适用于管理和控制现有的泵、脉冲式流量计和喷嘴。

## 性能

高达  
**1000**

用户/车辆



MC BOX 2.0



## 包装

代码	重量		包装			
	千克	磅	毫米	英寸	件/托盘	件/箱
F0059701A	9	19.4	480X370X265	18.9X14.6X10.4	-	1
F0059702A	5	19.4	480X370X265	18.9X14.6X10.4	-	1



过滤



液体监控



软管卷盘



配件



商品



INDEX



空气



防冻液



AdBlue®



生物柴油



柴油



食物



汽油



油脂



煤油



油



水



挡风玻璃水

## 亮点



SUZZARABLU PUMP AC



K24 PULSE METER



OCIO 2.0



SB325.X



## 装箱清单

- MC BOX 装置
- 说明手册

## 详图



SSM2.0 软件 (页码112)

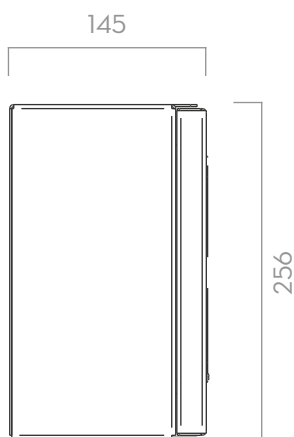



用户按键



车辆按键

## 尺寸



尺寸以毫米表示

## 技术数据

代码	说明	液体类型	流速		电压			泵	喷嘴	软管长度
			升/分钟	加仑/分钟	交流 (伏/赫兹) 直流 (伏特)	功率 (瓦)	最大电流 (安培)	改装	类型	
F0059701A	MC BOX LAN 2.0	Ad	-	-	230/50	35	6.5	任意	任意	任意
F0059702A	MC BOX WIFI 2.0	Ad	-	-	230/50	35	6.5	任意	任意	任意

MC BOX 2.0

MC BOX

105



# MC BOX

## 配件

MC BOX  
MC BOX 2.0

基座	代码	说明
	F1270800C	PEDESTAL





汽车加注



注油泵



泵



流量计



喷嘴流量计



喷嘴

# SELF SERVICE MANAGEMENT 2018

## 特点

- 用户管理
- 易于安装
- 事务报告

全新推出的 Self Service Management 2018 界面不仅能够满足您一直以来的需求, 还将超出您的预期。它更直观、更明确、更有吸引力并且更灵活。借助 PIUSI, 您可以继续使用 Self Service Management 1.0 系列, 同时获得更多可能性并提高工作效率。并非所有新生事物都会让人难以理解。

## 性能

高达  
**16**

注油泵

**USB/WEB**

软件版本

安装

## 软件激活模式



**USB 硬件密钥**  
无互联网连接



**WEB 版本**  
需要互联网连接



用于管理报告和配置加注操作的软件



1

管理场地

2

处理报告

3

配置 SSM2018



过滤



液体监控



软管卷盘



配件



商品



INDEX



空气



防冻液



AdBlue®



生物柴油



柴油



食物



汽油



油脂



煤油



油



水



挡风玻璃水



## 管理

从您的系统中选择  
或删除设备



系统最低要求为:

- 监视器分辨率 1280·700
- CPU Intel® Pentium® 4 或 AMD Athlon® 64 处理器 (2 GHz 或更高)
- RAM 2 GB
- 硬盘可用空间: 20 GB
- 操作系统 Windows VISTA SP2  
Windows 7 SP1 Windows 8  
Windows 8.1 Windows 10
- 数据库: Microsoft SQL 2012 R2  
SP2 Express (包含在安装包中)

## 选择

您要报告的日期、  
设备、驾驶员。

## 导出

您首选的文件格式  
的数据



## 技术数据

代码	说明	连接
F00773010	SELF SERVICE MANAGEMENT 2018 - USB	/
F00773210	SELF SERVICE MANAGEMENT 2018 - WEB	/

SSM 2018

软件

109



汽车加注



注油泵



泵



流量计



喷嘴流量计



喷嘴

# 数据传输装置



Self Service Management 2018 可轻松适应所有现场安装, 这要归功于它支持多种数据传输方法, 让您能够在各种条件下控制和收集与现场有关的所有信息。





过滤



液体监控



软管卷盘



配件



商品



INDEX



空气



防冻液



AdBlue®



生物柴油



柴油



食物



汽油



油脂



煤油



油



水



挡风玻璃水

**PW14/RS 485**

通过带 USB 转换器的 RS485 电缆进行连接。

**按键读取器和管理员按键****PW LAN**

此设备让您可在简单直观的界面中转换 RS485 信号以便连接至 LAN。

**PW WI-FI**

此设备让您可在简单直观的界面中转换 RS485 信号以便连接至 Wi-Fi 网络。

cable max 90 mt

**PW 移动**

此全新通信系统允许您使用移动 4G 网络传输数据。

**技术数据**

代码	说明
F13292000	PW 14
F1226201A	KIT KEY READER
F1249600A	MANAGER KEY (RED)
F1271005A	PW-LAN
F1271004B	PW-WIFI
F12710150	PW MOBILE 4G 2018

**数据传输 SSM 2018**

软件

111



汽车加注



注油泵



泵



流量计



喷嘴流量计



喷嘴

# SSM 2.0

## 特点

- 油罐监视器
- 驾驶员/车辆管理
- 报告
- **SSM 2.0 CLOUD 就绪**
- 液体存量值

全新推出的 Self Service Management 2.0 软件是最先进的燃油加注管理和监控解决方案,能够帮助您全面监控驾驶员、车辆和燃油箱。设置系统并投入工作从未如此简单:只需将设备连接到您的 LAN 或 Wi-Fi 网络,然后单击 PC 上的“检测系统”按钮即可。Self Service Management 2.0 将接手处理剩余的工作。

Self Service Management 2.0 软件仅支持新的 SELF SERVICE 2.0 加注设备系列。  
可按要求提供 ibutton 按键读取器套件。

## 性能

高达  
**1000**

驾驶员/车辆

**USB/WEB**

软件版本

安装

## 软件激活模式



**USB 硬件密钥**  
无互联网连接



**WEB 版本**  
需要互联网连接





过滤



液体监控



软管卷盘



配件



商品



INDEX



空气



防冻液



AdBlue®



生物柴油



柴油



食物



汽油



油脂



煤油



油



水



挡风玻璃水

## 检查

每段距离的油耗成本



## 查看

条形图轻松分析每天输送的油品升数并将其与平均用量进行比较

## 车辆

读取平均油耗和驾驶距离



## 油箱监控

检查指定时间内输送的油品升数



## 技术数据 - USB 代码

代码	说明
F00772050	SSM 2.0 ENTRY
F0077202A	SSM 2.0 ADVANCED
F0077204A	SSM 2.0 SUITE
F00772000	SSM 2.0 CLIENT*

## 技术数据 - WEB 代码

代码	说明
F00772250	SSM 2.0 ENTRY · WEB EDITION
F0077222A	SSM 2.0 ADVANCED · WEB EDITION
F0077224A	SSM 2.0 SUITE · WEB EDITION
F00772200	SSM 2.0 CLIENT* · WEB EDITION

\* 购买额外的客户端许可证后,您可以在多个工作站上使用不同版本的 SELF SERVICE MANAGEMENT 2.0。

SSM 2.0

软件

113



汽车加注



注油泵



泵



流量计



喷嘴流量计



喷嘴

# 数据传输装置

**SSM 2.0**  
SELF SERVICE MANAGEMENT

Self Service Management 2.0 可轻松适应所有现场安装, 这要归功于它支持多种数据传输方法, 让您能够在各种条件下控制和收集与现场有关的所有信息。



**PW MOBILE**

远程, 随时随地



**MANAGER KEY**

最轻松



**LAN**

标准



**PW-WIFI 2.0**

无线





过滤



液体监控



软管卷盘



配件



商品



INDEX



空气



防冻液



AdBlue®



生物柴油



柴油



食物



汽油



油脂



煤油



油



水



挡风玻璃水

## PW 移动



此全新通信系统允许您使用移动 4G 网络传输数据。

## 按键读取器和管理员按键 2.0



## LAN



该网卡支持在简单直观的界面中转换 RS485 信号, 以便连接到 LAN。

## PW WI-FI



该 Wi-Fi 网卡支持转换 RS485 信号, 以便连接到现有 Wi-Fi 网络。

## 技术数据

代码	说明
F1226201A	KIT KEY READER SELF SERVICE 2.0
F20552010	MANAGER KEY 2.0 (GREY)
F1271012A	PW WI-FI 2.0
F12710140	PW MOBILE 4G 2.0

## 数据传输 SSM 2.0

软件

115



软管卷盘



汽车加注



注油泵



泵



流量计



喷嘴流量计



喷嘴

# ADBLUE® HOSE REEL

## 特点

- 重型弹簧
- 内置手部防护盖
- 持久耐用

## 性能

高达  
**10 巴**

压力

高达  
**15 米**

软管长度

针对输送 AdBlue® 而推出的 Piusi OPEN HOSE REEL 整体在意大利制造, 具有内置重型弹簧。它可安装在墙壁上或密封柜内。我们提供带软管或不带软管的版本。



ADBLUE® HOSE REEL



## 包装

代码	重量		包装		箱数/欧式托盘	
	千克	磅	毫米	件/箱		
<b>不带软管</b>						
F0075006A	14	30.9	550X260X540	1	12	20
<b>带软管</b>						
F0075007C	17	37.5	550X260X540	1	12	20
F0075011B	24	52.9	550X260X540	1	12	20



过滤



液体监控



软管卷盘



配件



商品



INDEX



空气



防冻液



AdBlue®



生物柴油



柴油



食物



汽油



油脂



煤油



油



水




挡风玻璃水


## 安装

安装 PIUSI 软管卷盘的不同方式:可根据您的现场情况轻松放置在任何地方,并确保一致的功能和安全性。毫无疑问,PIUSI 的产品专为在所有条件下支持您的工作而设计。


屋顶安装



墙壁安装



地面安装



## 装箱清单

- 随附配件
- 固定支撑板 (按要求提供)
- 旋转支撑板 (按要求提供)
- 说明手册

## 详图



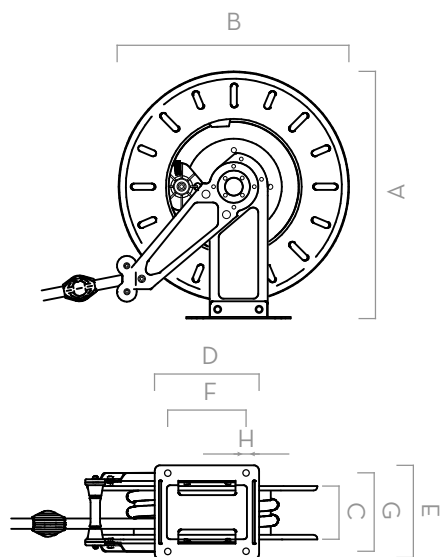
手部防护盖



随附配件

## 尺寸

型号	OPEN HOSE REEL BIG	OPEN HOSE REEL SMALL
A	495	475
B	460	460
C	152	102
D	200	150
E	246	196
F	150	150
G	200	150
H	12	12



尺寸以毫米表示

## 材料

- 主体:铸铁
- 轮毂:聚丙烯
- 管:塑料

## 技术数据

代码	说明	液体类型	软管	最大工作 压力	压降	带软管接头的 进口	出口	软管最大长度 范围	软管长度
			BSP	巴	巴	BSP	BSP	米	米
不带软管									
F0075006A	HOSEREEL 3/4" WITHOUT HOSE SMALL	Ad	3/4 英寸	10	35 升/分钟时 0.1	3/4 英寸	3/4 英寸	9.5	-
带软管									
F0075007C	HOSEREEL 8X3/4" WITH HOSE SMALL	Ad	3/4 英寸	10	35 升/分钟时 0.4	3/4 英寸	3/4 英寸	-	8
F0075011B	HOSEREEL 3/4" 15 MT BIG	Ad	3/4 英寸	10	35 升/分钟时 0.6	3/4 英寸	3/4 英寸	-	15

# ADBLUE® HOSE REEL

OPEN HOSE REEL

119





# OPEN HOSE REEL


## 配件

### ADBLUE® HOSE REEL

HOSE REEL 套件底座	代码	说明
	F17275000	HOSE REEL KIT BASE

固定支撑板	代码	说明
	F1629800A	BIG FIX SUPPORT PLATE
	F1731600A	SMALL FIX SUPPORT PLATE

旋转支撑板	代码	说明
	F1627900A	BIG ROTATING SUPPORT PLATE
	F1731700A	SMALL ROTATING SUPPORT PLATE





配件



汽车加注



注油泵



泵



流量计



喷嘴流量计



喷嘴

# 接头和软管

Piusi 提供的多种接头和软管是 AdBlue® 的 Piusi 产品系列的有益补充。

## 产品系列



代码	说明				
F15522000	PLASTIC FITTING LINEARE	M 1 英寸 BSP	-	直径 3/4 英寸	-



代码	说明				
F15485000	PLASTIC FITTING CURVA 90° MALE	M 1 英寸 BSP	-	直径 3/4 英寸	-



代码	说明				
F15484000	PLASTIC FITTING CURVA 90° FEMALE	M 1 英寸 BSP	-	直径 3/4 英寸	-



代码	说明				
F15776000	PLASTIC FITTING	M 1 英寸 BSP	-	-	-




代码	说明				
F16433000	PLASTIC FITTING	M 1 英寸 BSP	-	-	-



代码	说明				
F16434000	PLASTIC FITTING	M 1 英寸 BSP	-	-	-



代码	说明				
F16435000	PLASTIC FITTING	M 1 英寸 BSP	-	直径 3/4 英寸	-



代码	说明			包装	
				件	
F16074000	SOCKET	NPT/NPT	-	20	-
F16458000	SOCKET	BSP/NPT	-	20	-
F16073000	SOCKET	NPT/NPT	-	20	-



过滤



液体监控



软管卷盘



配件



商品



INDEX



空气



防冻液



AdBlue®



生物柴油



柴油



食物



汽油



油脂



煤油



油



水



挡风玻璃水



代码	说明			包装	
				件	
F14132000	STAINLESS STEEL SWIVEL	3/4 英寸 M	-	直径 3/4 英寸	-



代码	说明			包装	
F16497000	PLASTIC FITTING	M 1 英寸 BSP	3/4 英寸软管	-	-



代码	说明			包装	
			卷盘	件	
EPDM 抽吸软管					
F1412400B	EPDM SUCTION HOSE	3/4 英寸	40 米	-	-
EPDM 输送软管					
F14250000	EPDM DELIVERY HOSE	3/4 英寸	4 米	-	-
F14125020	EPDM DELIVERY HOSE	3/4 英寸	6 米	-	-
F14125030	EPDM DELIVERY HOSE	3/4 英寸	8 米	-	-
F14125040	EPDM DELIVERY HOSE	3/4 英寸	10 米	-	-
F1412505A	EPDM DELIVERY HOSE	3/4 英寸	50 米	-	-



代码	说明				包装	
			脚踩阀	SEC	件	
F14146000	EPDM KIT SUCTION HOSE WITH VALVE	1.5 米	是	否	1	盒
F15883000	EPDM KIT SUCTION HOSE WITH SEC	1.1 米	否	是	1	盒



代码	说明		包装	
			件	
F13800000	PLASTIC FITTING	20-32-12 不锈钢	10	-

接头和软管

配件

125



汽车加注



注油泵



泵



流量计



喷嘴流量计



喷嘴

# 连接件

Piusi 解决方案实用、安装灵活,采用兼容 AdBlue® 的材料制成。

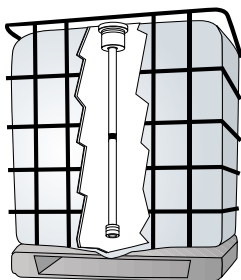
## 产品系列



代码	说明
F15452000	EASY COUPLING SEC WITH HOSETAIL 90°



代码	说明
F20189000	AF2 56X4 BUTTRESS 1" BSP
F20190000	AF2 2" BUTTRESS 1" BSP
F20257000	AF2 2" BSP 1" BSP
F20258000	AF2 2" 70X6 1" BSP (WITH DRUM ADAPTER)



代码	说明
F15606020	SUCTION HOSE WITH PLUG HEAD 2" BSP
F15606000	SUCTION HOSE WITH PLUG HEAD 56X4



过滤



液体监控



软管卷盘



配件



商品



INDEX



空气



防冻液



AdBlue®



生物柴油



柴油



食物



汽油



油脂



煤油



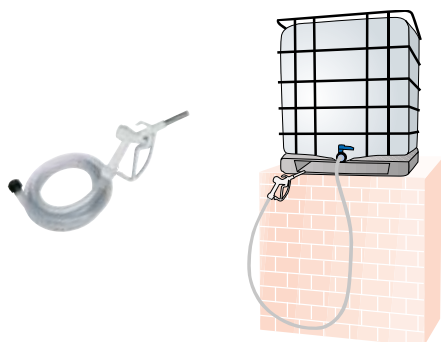
油



水



挡风玻璃水



代码	说明
F15517000	GRAVITY KIT



代码	说明
F15515010	KIT BOTTOM CONNECTION



代码	说明
F15515000	EXTERNAL SUCTION HOSE

连接件

配件

127



商品



汽车加注



注油泵



泵



流量计



喷嘴流量计



喷嘴

# 商品



## 包装

代码	说明	重量		包装			
		千克	磅	毫米	英寸	件/托盘	件/箱
T-SHIRT 黑色							
PBG000031	PIUSI T-SHIRT BLACK BOX 10 PCS - L	1	-	35X26X18	-	-	10
PBG000032	PIUSI T-SHIRT BLACK BOX 10 PCS - XL	1	-	35X26X18	-	-	10
T-SHIRT 白色							
PBG000026	PIUSI T-SHIRT WHITE BOX 10 PCS - L	1	-	35X26X18	-	-	10
PBG000027	PIUSI T-SHIRT WHITE BOX 10 PCS - XL	1	-	35X26X18	-	-	10
PBG000029	PIUSI T-SHIRT WHITE BOX 10 PCS - M	1	-	35X26X18	-	-	10



过滤



液体监控



软管卷盘



配件



商品



INDEX



空气



防冻液



AdBlue®



生物柴油



柴油



食物



汽油



油脂



煤油



油



水



挡风玻璃水



## 包装

代码	说明	重量		包装			
		千克	磅	毫米	英寸	件/托盘	件/箱
促销标签							
PBA000013	PIUSI METALLIC FLOOR STAND	76	-	120X100 (托盘)	-	1	-
海报							
PBP000003	KIT POSTERS PIUSI - BOX 10 PCS	0.2	-	70X12	-	-	10
伞							
PBG000030	PIUSI UMBRELLA - BOX 10 PCS	5.5	-	35X26X18	-	-	10
纸袋							
PBG000035	PIUSI BAG 2018 - BOX 150 PCS	18.5	-		-	-	150

**备注**



## 关于 ADBLUE®

自 1953 年以来, Piusi SpA 一直是燃料和润滑剂输送设备的领先制造商, 尤其专注于提供泵、流量计、压缩机和测量仪器。

环保汽车尿素 (DEF): 通过在卡车上**安装催化剂 (SCR)**, 我们可确保遵守旨在减少大气污染物排放的新指令, 这需要使用一种名为 **AdBlue®** 的水和尿素的特殊液体混合物、Arla 或 AUS 32 (具体取决于参考市场)。

每辆卡车都必须额外配备一个油箱来存储这种特殊液体。通过对尿素输送领域的严谨分析, **PIUSI 已开发一系列由与此液体兼容的材料制成的可靠产品。**

**AdBlue® 是一种无毒的尿素解决方案, 可用于以化学方式降低柴油发动机废气中的氮氧化物 (NOx) 水平。**

自 **2005 年 1 月 1 日**起, 欧洲境内出售的所有新车辆都必须符合 **Euro 4 标准**, 该标准旨在严格限制车辆的污染排放。

AdBlue® 使最新一代重型车辆能够遵循这一限制, 并且在任何方面都不会影响其发动机的性能和效率。

鉴于整个欧洲范围内已安装 40,000 多台 AdBlue®/DEF 的泵和传输设备, Piusi 正帮助企业 and 政府机构根据欧洲法规的要求减少 NOx 排放。

Piusi 为 AdBlue® 提供全面的传输设备和注油泵系列, 包括泵、流量计、喷嘴以及尿素传输装置的所有必要配件。

**这些装置可在 IBC 油箱和油桶上轻松安装和拆卸。**

我公司还提供一系列**用于监控油箱中的液位以及用户加注量的解决方案。**



# 液体类型

空气

A

防冻液

A

AdBlue®

Ad

生物柴油

B

柴油

D

食物

F

汽油

G

油脂

<sup>R</sup>G

煤油

K

油

O

水

W

挡风玻璃水

<sup>W</sup>S

本目录的知识产权归属于所有国家/地区。未经 Piusi S.p.a. 事先书面授权, 翻译、复制、以电子形式存储及通过任何方式(包括微缩拍摄和影印)全部或部分改编其内容都将侵犯 PIUSI S.P.A. 的版权并构成不正当竞争行为。本目录的图片中显示的产品受现行工业产权法规保护。本目录中包含的信息会尽可能保持准确, 并会尽量遵守其发布时的现行法规。因此, 我们保留根据法规修订内容和/或根据任何安全生产要求进行后续修改的权利。本目录中指明的技术规格取消并取代之前的总目录和产品目录中已经存在的技术规格。更新和产品数据表在我们的网站上以 PDF 格式提供:

[www.piusi.com](http://www.piusi.com)



ISO 9001/ISO 14001  
认证

自 1953 年以来, PIUSI 一直秉持专业和诚信精神, 为客户提供意大利的工程技艺, 从而与客户建立稳定和持久的关系。

我们的使命是为润滑剂、燃料、液体的输送、加注、测量提供简单、智能、专业的解决方案, 并尽可能考虑人类健康和环境健康的要求。



PIUSI S.p.A.  
总部  
46029 Suzzara (Mantova) Italy  
电话: +39 0376 534561  
传真: +39 0376 536393  
电子邮箱: [piusi@piusi.com](mailto:piusi@piusi.com)  
[www.piusi.com](http://www.piusi.com)



PIUSI 中国地区代理

北京众智同创科技有限公司  
地址: 北京市密云区西大桥路67号  
电话: +86 010 53652003  
传真: +86 010 53652004  
电子邮箱: [sales@zztc-china.com](mailto:sales@zztc-china.com)  
网址: [www.zztc-china.com](http://www.zztc-china.com)