

FAHRZEUG- EINRICHTUNGEN

Für Hyundai Modelle



ALLES AUS EINER HAND MIT VIELEN VORTEILEN FÜR SIE



Würth Fahrzeugeinrichtungen bei der Leserwahl auf Platz 1.

Die Produktvielfalt, Gestaltungsfreiräume und vor allem die individuelle Planung und Betreuung verbunden mit unseren Innovationen haben die Kunden überzeugt. Wir verstehen die Auszeichnung als Ansporn.



DER KONFIGURATOR FÜR IHRE FAHRZEUG- EINRICHTUNG!

Mit wenigen Klicks zur passenden Lösung.

Mit dem Online-Planungstool erstellen Sie schnell und einfach die perfekte Einrichtung für Ihr Fahrzeugmodell. Zudem stehen Ihnen weiterführende Lösungen zu Laderaumschutz, Ladungssicherung sowie passendes Zubehör zur Auswahl.

Besuchen Sie uns einfach unter

www.wuerth.de/fahrzeugeinrichtungen/konfigurator



Höchste Qualität aus eigener Entwicklung und Produktion.

Die Qualität unserer Fahrzeugeinrichtungen hat mehrere Aspekte. Langlebigkeit ist einer davon, Ergonomie und effiziente Arbeitsabläufe sind weitere. Dazu kommt unter anderem das geringe Gewicht bei maximaler Stabilität. In Summe ist es höchster Gebrauchsnutzen – Tag für Tag und über einen sehr langen Zeitraum.



Beratung und 3D-Planung mit hoher Branchenkompetenz.

Unsere Berater kommen selbst aus unterschiedlichen Branchen des Handwerks. Mit dieser Erfahrung und modernster Planungssoftware können wir jede individuelle Einrichtung schnell und unkompliziert maßschneidern. Unsere Fahrzeugeinrichtungen sind damit weit mehr als „Regale auf Rädern“, sie sind durchdachte Transport- und Arbeitssysteme.



Sicherheit geht vor.

Als Fahrer eines Transporters, mit schwerem Material hinter dem Fahrersitz, will man sich natürlich sicher fühlen. Dafür haben wir Fahrzeugeinrichtungen und spezielle Lösungen zur Ladungssicherung entwickelt. Diese garantieren, dass Sie und Ihre Mitarbeiter gut geschützt sind und Ihr Transportgut bestens verstaut ist. In permanenten Tests prüfen und optimieren wir alle sicherheitsrelevanten Teile und Technologien.



Nah. Näher. Würth!

Kundennähe ist mehr als nur ein Schlagwort und es ist auch weit mehr als räumliche Nähe und Erreichbarkeit. Über 50 Fachverkäufer stehen Ihnen fast rund um die Uhr zur Verfügung. Dazu über 450 Niederlassungen in ganz Deutschland.

DIE VARIABLE FAHRZEUGEINRICHTUNG AUS ALUMINIUM, STAHL UND KUNSTSTOFF FÜR HÖCHSTE INDIVIDUALITÄT MIT NIEDRIGEM GEWICHT!

Die variable Fahrzeuginrichtung passt sich bis ins kleinste Detail an Ihre Arbeitsabläufe und Ihr Staugut an. So wird der begrenzte Raum im Fahrzeug optimal genutzt. Diese höchste Flexibilität wird mit fünf Standardfeldbreiten, drei Bautiefen und einem 30-mm-Höhenraster ermöglicht. Zusätzlich entsteht durch den intelligenten Materialmix aus Aluminium, Stahl und Kunststoff eine Gewichtsersparnis, die sich positiv auf die Kraftstoffkosten auswirkt. Neben der variablen Fahrzeuginrichtung bieten wir Ihnen auch eine modulare Fahrzeuginrichtung für Branchen mit besonders schweren Lasten an. Unsere Berater geben Ihnen gerne detaillierte Informationen darüber.





Die Werkbank fährt immer mit: Im Fahrzeug selbst beansprucht sie kaum Platz, am Einsatzort lässt sie sich bei Bedarf mit schnellen Handgriffen ausziehen und mit der Schnellfeststellung sichern.



Schnelles Öffnen über die gesamte Breite: Mit der funktionalen Griffleiste lässt sich jede Schublade überall bedienen – ohne an lästigen und kleinen Griffen herumfummeln zu müssen.



Mit einem Handgriff sind die praktischen Schwenklappen der Regale geöffnet. Wie die Blenden und die Schubladengriffe sind sie aus hochwertigem, eloxiertem Aluminium.



Lagerboxenregale machen die Lagerung von Kleinteilen im Transporter übersichtlich. Die im Regal fixierten Boxen bringen Ordnung und die patentierte Frontklappe ermöglicht den leichten Zugriff.



Sicher verstauen und organisieren: Zahlreiche Einsätze und Ordnungssysteme sowie das patentierte Verriegelungssystem der Schubladen sorgen dafür, dass Ihr Transportgut unverrückbar an seinem Platz bleibt.



Neben vielen anderen Komponenten ermöglicht es die große Auswahl an Einsätzen und Ordnungssystemen, die Fahrzeugeinrichtung auf individuelle Bedürfnisse anzupassen.



An der Ladungssicherungsschiene einklippbare Spanngurte und an den Rahmenständern zu befestigende Zubehörteile machen das System noch wertvoller.



Der neue System-Koffer verbindet Funktionalität mit Design und lässt sich perfekt in die Fahrzeugeinrichtung integrieren. Die Koffermodule sind mit 100%igen Auszügen ausgestattet, was eine Komplettöffnung des Deckels ermöglicht. Zudem lassen sich einzelne Koffer einfach miteinander koppeln.



Längsmodule bieten einen komfortablen Zugriff von der Seitentüre aus.

PERSÖNLICHE BERATUNG

INDIVIDUELLE PLANUNG



**REDEN SIE MIT UNS ÜBER
IHRE SONDERWÜNSCHE.**

Die ideale Fahrzeugeinrichtung gibt es nicht „von der Stange“, denn dafür sind die Anforderungen der unterschiedlichen Branchen und Kunden viel zu verschieden.

Den Raum im Fahrzeug bestmöglich für Ihre Arbeitsabläufe zu konstruieren, das ist unser Anspruch. Dazu berät Sie Ihr Fachverkäufer eingehend, sucht die bestmögliche Lösung für Ihre individuellen Bedürfnisse. Mit der 3D-Planung visualisieren wir Ihre Vorgaben präzise und eindeutig und Sie erhalten ein klares Bild über Ihre zukünftige Einrichtungslösung. Die Umsetzung der verschiedenen Lösungen können Sie sich direkt in unseren Vorführfahrzeugen ansehen. Der Einbau erfolgt dann durch unsere langjährigen Einbaupartner direkt bei Ihnen vor Ort. Der Transport Ihres Fahrzeuges zu einer Einbaustation entfällt.



Weitere Informationen unter
www.wuerth.de/fahrzeugeinrichtungen

PRÄZISE PRODUKTION MAXIMALE QUALITÄT



Unsere Fahrzeugeinrichtungen werden im eigenen Haus entwickelt und von einer Tochtergesellschaft der Würth Gruppe produziert.

Jahrzehntelange Erfahrung mit Kunden aller Handwerksbranchen und Professionen fließt in die Entwicklung unserer Systeme ein. In der Produktion werden diese mit zuverlässigen Materialien und in höchster Qualität verwirklicht. Dazu stehen modernste Fertigungsanlagen wie vollautomatische Stanz- und Biegezentren sowie mehrere Punktier- und Schweißroboter zur Verfügung. Diese Präzisionstechnologie und die Zertifizierung des Qualitätsmanagement-Systems gemäß ISO 9001 führen zu einem stets hochwertigen Endprodukt. Neben der Entwicklung und Fertigung optimieren wir unsere Bestrebungen im Umweltschutz stetig. So verzichten wir in der Pulverbeschichtung auf Lösungsmittel, kombinieren blei- und cadmiumfreies Pulver mit einer verantwortungsbewussten Rückgewinnung.

GRÖSSTMÖGLICHE SICHERHEIT

INNOVATIVES UMWELT- MANAGEMENT

Täglich sind viele Tausend Fahrzeuge mit unseren Einrichtungen auf den Straßen Deutschlands unterwegs. Die Fahrerinnen und Fahrer der Fahrzeuge, aber auch andere Verkehrsteilnehmer können sich darauf verlassen, dass unser ganzes Bestreben ihrer Sicherheit dient. Unsere Fahrzeugeinrichtungen werden einer Vielzahl von Tests unterzogen, zusätzlich dazu fördern wir Sicherheit mit Produkten und Seminaren zur Ladungssicherung.

Neben der Sicherheit ist die Ökologie ein fester Bestandteil unserer Unternehmenskultur.

Das Umweltmanagement von Würth ist bereits seit 1996 zertifiziert. Stets verpflichten wir uns den Grundsätzen der sozialen Marktwirtschaft, der Gesundheit der Menschen und der Umwelt. Daher verbessern wir kontinuierlich unsere Leistungen. Mehr erfahren Sie unter wuerth.de/Unternehmen/Qualitäts- und Umweltmanagement.



Für unsere Fahrzeugeinrichtung bedeutet das:

- Crashtest für alle Einrichtungslinien
- Gesicherte Auszugswerte für alle Schienensysteme
- Kennzeichnung des Zuladegewichtes in den Schubladen
- Bodenplatten aus nachwachsenden Rohstoffen mit blauem Umweltengel
- Pulverbeschichtung ohne Lösungsmittel
- Geprüfte Produkte zur Ladungssicherung
- Seminare zur Ladungssicherung in der Akademie Würth
- isi!! Gefahrstoffmanagement auch fürs Fahrzeug
- Kostenstellenmanagement für das Fahrzeug

Mehr erfahren Sie unter: www.wuerth.de/fahrzeugeinrichtungen

SPEZIALPRODUKTE MIT VIELFÄLTIGEN ZUSATZNUTZEN

Wählen Sie aus unserem großen Sortiment an Spezialprodukten und fragen Sie uns nach Lösungen speziell für Ihren Bedarf.



Aluminiumträger



Lastenträger



Leiterlift



Transport- und Laderohr



Leiterklemmsystem



Innendachträger



Trittstufe



Werkzeug- und Transportkiste



Toolbox



Außenreiff



Bodenplatte



Seitenwandverkleidung

HYUNDAI H1

Radstand: 3.200 mm / Baujahr: ab 2008



Bodenplatte

- Fahrzeugspezifisch passgenau formgefräst
- Ausgezeichnet mit dem blauen Engel
- Kunststoffabdeckungen an allen Lastösen-ausschnitten
- Aus Buchen-Hartholz Furniere, Stärke 10 mm
- Oberfläche: Oberseite lichtbeständige Kunstharz-filmbeschichtung in anthrazit
- Verleimung: Nach EN 314-2 (Klasse 2, für den Feuchtbereich und geschützten Außenbereich geeignet) Formaldehyd-Emissionsklasse E1

Art.-Nr. 0963 260 190

Seitenwandverkleidung

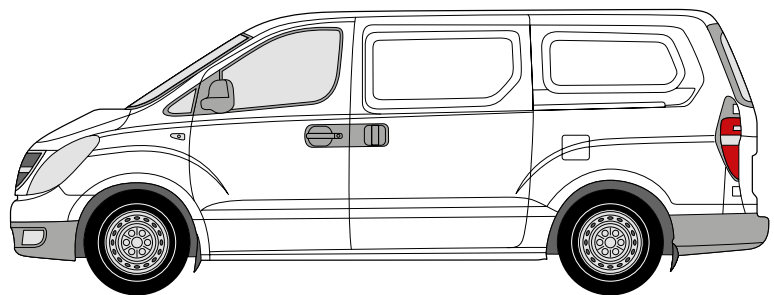
- Fahrzeugspezifisch passgenau formgefräst
- Aus robustem Pappel-Furniersperrholz, Stärke 4 mm
- Oberfläche: Vorderseite weißgrau beschichtet, Rückseite roh
- 5-fach verleimt: Nach IF 20, Formaldehyd-Emissionsklasse E1

Art.-Nr. 0963 250 001

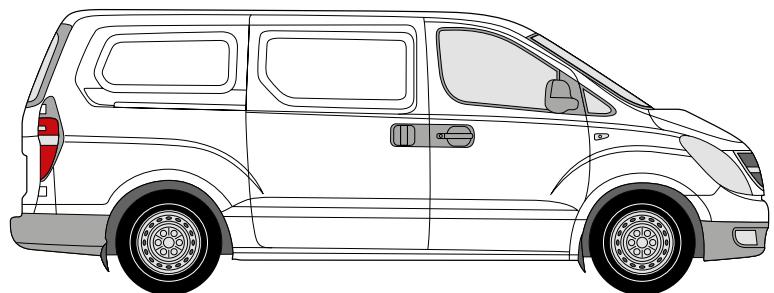
Modulblöcke

- Einbaufertig und vormontiert
- Kombination aus Aluminium und hochfestem Stahl mit hochwertiger Pulverbeschichtung in RAL 7012 und RAL 3020
- Traglast je Schublade und Aufgelagewinkel von 40 kg und je Kofferauszug von 20 kg
- Inklusive Antirutschmatten für Schubladen, Blendenregal, Lagerregale und Rahmenaufsätze
- Inklusive Befestigungssätze und Trennbleche

FAHRERSEITE (LINKS)



BEIFAHRESEITE (RECHTS)





Modulblock bestehend aus:

Unterbau mit Aluminiumklappe
 Kofferauszug
 4 Schubladen mit Aluminiumblende
 Rahmenaufsatz aus Aluminium
 Maße (B x H x T): 1.112 x 980 x 382 mm
 Gewicht: 39,5 kg

Art.-Nr. 0963 560 463



Modulblock bestehend aus:

Unterbau mit Aluminiumblende
 2 Lagerregale aus Aluminium
 Rahmenaufsatz aus Aluminium
 Maße (B x H x T): 1.112 x 980 x 330 mm
 Gewicht: 17,35 kg

Art.-Nr. 0963 560 409



Modulblock bestehend aus:

Unterbau mit Aluminiumklappe
 Schublade mit Aluminiumblende
 2 Auflegewinkel
 Lagerregal aus Aluminium
 Rahmenaufsatz aus Aluminium
 Maße (B x H x T): 1.112 x 980 x 382 mm
 Gewicht: 28,5 kg

Art.-Nr. 0963 560 466



Modulblock bestehend aus:

Unterbau mit Aluminiumblende
 Lagerregal aus Aluminium
 Blendenregal aus hochfestem Stahl
 Rahmenaufsatz aus Aluminium
 Maße (B x H x T): 834 x 890 x 382 mm
 Gewicht: 17,0 kg

Art.-Nr. 0963 560 413

HYUNDAI H350 L2 H2

Radstand: 3.435 mm / Baujahr: ab 2015



Bodenplatte

- Fahrzeugspezifisch passgenau formgefräst
- Ausgezeichnet mit dem blauen Engel
- Kunststoffabdeckungen an allen Lastösen-ausschnitten
- Aus Buchen-Hartholz Furniere, Stärke 10 mm
- Oberfläche: Oberseite lichtbeständige Kunstharz-filmbeschichtung in anthrazit
- Verleimung: Nach EN 314-2 (Klasse 2, für den Feuchtbereich und geschützten Außenbereich geeignet) Formaldehyd-Emissionsklasse E1

Art.-Nr. 0963 260 132

Seitenwandverkleidung

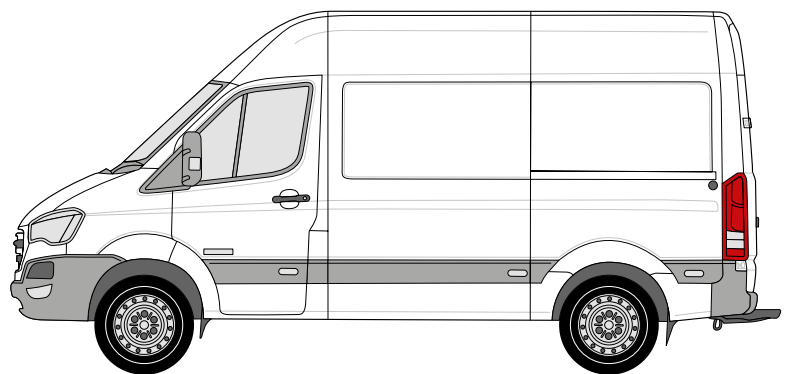
- Fahrzeugspezifisch passgenau formgefräst
- Aus robustem Pappel-Furniersperrholz, Stärke 4 mm
- Oberfläche: Vorderseite weißgrau beschichtet, Rückseite roh
- 5-fach verleimt: Nach IF 20, Formaldehyd-Emissionsklasse E1

Art.-Nr. 0963 240 088

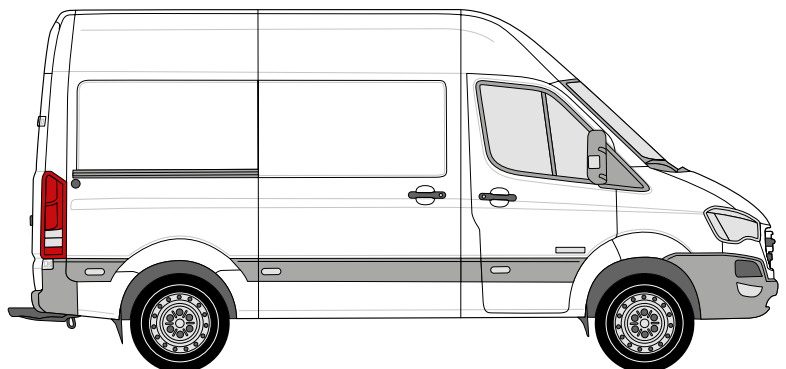
Modulblöcke


- Einbaufertig und vormontiert
- Kombination aus Aluminium und hochfestem Stahl mit hochwertiger Pulverbeschichtung in RAL 7012 und RAL 3020
- Lagerboxen aus Polypropylen
- Traglast je Schublade von 40 kg und je Kofferauszug von 20 kg
- Traglast je Längsschublade von 75 kg
- Inklusive Antirutschmatten für Schubladen, Lagerregale und Rahmenaufsätze
- Inklusive Befestigungssätze und Trennbleche

FAHRERSEITE (LINKS)




BEIFAHRESEITE (RECHTS)






Modulblock bestehend aus:

Unterbau mit Aluminiumblende
 Unterbau mit Distanzstrebe
 6 Lagerregale aus Aluminium
 2 Rahmenaufsätze aus Aluminium
 Maße (B x H x T):
 1.112 + 834 x 1.400 x 382 mm
 Gewicht: 45,3 kg
Art.-Nr. 0963 560 432
Art.-Nr. 0963 560 433



Modulblock bestehend aus:

2 Unterbauten mit Aluminiumblende
 5 Lagerregale aus Aluminium
 2 Lagerboxenregale inklusive 10 Lagerboxen
 2 Rahmenaufsätze aus Aluminium
 Maße (B x H x T):
 1.112 + 1.112 x 1.400 x 382 mm
 Gewicht: 55,7 kg
Art.-Nr. 0963 560 460
Art.-Nr. 0963 560 432



Modulblock bestehend aus:

Unterbau mit Aluminiumblende
 Unterbau mit Distanzstrebe
 4 Lagerregale aus Aluminium
 4 Lagerboxenregale inklusive 16 Lagerboxen
 2 Rahmenaufsätze aus Aluminium
 Maße (B x H x T):
 1.112 + 834 x 1.400 x 382 mm
 Gewicht: 58,3 kg
Art.-Nr. 0963 560 460
Art.-Nr. 0963 560 461



Modulblock bestehend aus:

Unterbau mit Aluminiumklappe
 Kofferauszug
 4 Schubladen mit Aluminiumblende
 Rahmenaufsatz aus Aluminium
 Maße (B x H x T): 1.112 x 980 x 382 mm
 Gewicht: 39,5 kg
Art.-Nr. 0963 560 463



Modulblock bestehend aus:

Unterbau mit Aluminiumklappe und integrierter
 Ladungssicherungsschiene
 Ausziehbarer Werkbank inklusive Schraubstock
 und Drehteller
 Kofferauszug
 4 Schubladen mit Aluminiumblende
 Rahmenaufsatz aus Aluminium
 Maße (B x H x T): 1.112 x 950 x 382 mm
 Gewicht: 63,7 kg
Art.-Nr. 0963 560 454



Modulblock bestehend aus:

Unterbau mit integrierter Ladungssicherungsschiene
 Ausziehbarer Werkbank inklusive Schraubstock
 und Drehteller
 Lagerregal mit Aluminiumklappe
 Lagerregal aus Aluminium
 Lagerkastenregal inklusive 7 Lagerkästen
 3 Schubladen mit Aluminiumblende in Längsrichtung
 Rahmenaufsatz aus Aluminium
 Maße (B x H x T): 1.390 x 1.310 x 382 mm
 Gewicht: 81,0 kg
Art.-Nr. 0963 560 453

HYUNDAI H350 L3 H2

Radstand: 3.670 mm / Baujahr: ab 2015



Bodenplatte

- Fahrzeugspezifisch passgenau formgefräst
- Ausgezeichnet mit dem blauen Engel
- Kunststoffabdeckungen an allen Lastösen-ausschnitten
- Aus Buchen-Hartholz Furniere, Stärke 10 mm
- Oberfläche: Oberseite lichtbeständige Kunstharz-filmbeschichtung in anthrazit
- Verleimung: Nach EN 314-2 (Klasse 2, für den Feuchtbereich und geschützten Außenbereich geeignet) Formaldehyd-Emissionsklasse E1

Art.-Nr. 0963 260 133

Seitenwandverkleidung

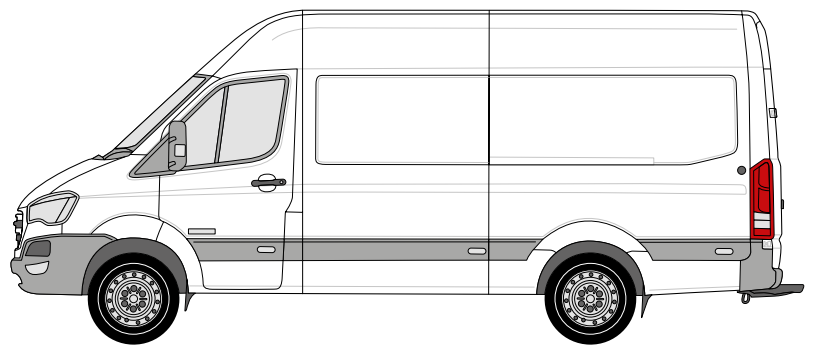
- Fahrzeugspezifisch passgenau formgefräst
- Aus robustem Pappel-Furniersperrholz, Stärke 4 mm
- Oberfläche: Vorderseite weißgrau beschichtet, Rückseite roh
- 5-fach verleimt: Nach IF 20, Formaldehyd-Emissionsklasse E1

Art.-Nr. 0963 240 089

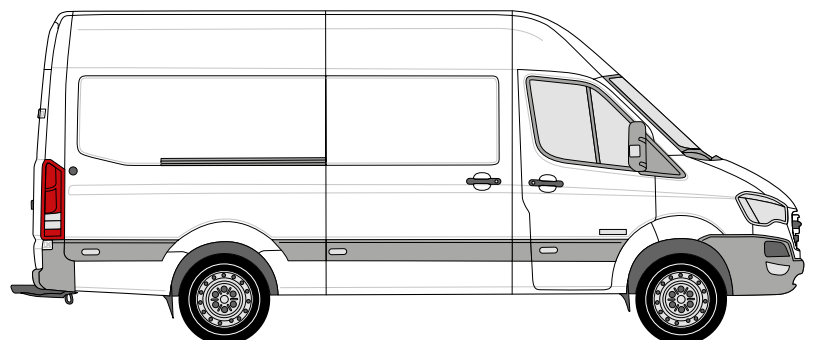
Modulblöcke


- Einbaufertig und vormontiert
- Kombination aus Aluminium und hochfestem Stahl mit hochwertiger Pulverbeschichtung in RAL 7012 und RAL 3020
- Lagerboxen aus Polypropylen
- Traglast je Schublade von 40 kg und je Kofferauszug von 20 kg
- Inklusive Antirutschmatten für Schubladen, Lagerregale und Rahmenaufsätze
- Inklusive Befestigungssätze und Trennbleche

FAHRERSEITE (LINKS)




BEIFAHRESEITE (RECHTS)






Modulblock bestehend aus:

Unterbau mit Aluminiumblende
 Unterbau mit Distanzstrebe
 6 Lagerregale aus Aluminium
 2 Rahmenaufsätze aus Aluminium
 Maße (B x H x T):
 1.112 + 834 x 1.400 x 382 mm
 Gewicht: 45,3 kg
Art.-Nr. 0963 560 432
Art.-Nr. 0963 560 433



Modulblock bestehend aus:

2 Unterbauten mit Aluminiumblende
 5 Lagerregale aus Aluminium
 2 Lagerboxenregale inklusive 10 Lagerboxen
 2 Rahmenaufsätze aus Aluminium
 Maße (B x H x T):
 1.112 + 1.112 x 1.400 x 382 mm
 Gewicht: 55,7 kg
Art.-Nr. 0963 560 460
Art.-Nr. 0963 560 432



Modulblock bestehend aus:

Unterbau mit Aluminiumblende
 Unterbau mit Distanzstrebe
 4 Lagerregale aus Aluminium
 4 Lagerboxenregale inklusive 16 Lagerboxen
 2 Rahmenaufsätze aus Aluminium
 Maße (B x H x T):
 1.112 + 834 x 1.400 x 382 mm
 Gewicht: 58,3 kg
Art.-Nr. 0963 560 460
Art.-Nr. 0963 560 461



Modulblock bestehend aus:

Unterbau mit Aluminiumblende
 2 Lagerregale aus Aluminium
 Rahmenaufsatz aus Aluminium
 Maße (B x H x T): 1.390 x 1.130 x 382 mm
 Gewicht: 20,4 kg
Art.-Nr. 0963 560 402



Modulblock bestehend aus:

Unterbau mit Aluminiumklappe
 Kofferauszug
 Schublade mit Aluminiumblende
 Lagerregal aus Aluminium
 Lagerregal mit Aluminiumklappe
 Rahmenaufsatz aus Aluminium
 Maße (B x H x T): 1.390 x 1.130 x 382 mm
 Gewicht: 39,5 kg
Art.-Nr. 0963 560 464



Modulblock bestehend aus:

Unterbau mit Aluminiumblende
 Lagerregal aus Aluminium
 2 Lagerboxenregale inklusive 14 Lagerboxen
 Rahmenaufsatz aus Aluminium
 Maße (B x H x T): 1.390 x 1.160 x 382 mm
 Gewicht: 26,6 kg
Art.-Nr. 0963 560 407

ZUBEHÖR



Aluminium-Spannstangen

Mit Schnellverstellung

min. Höhe 1.250 mm, max. Höhe 1.750 mm

Art.-Nr. 0963 99 006

min. Höhe 1.550 mm, max. Höhe 2.050 mm

Art.-Nr. 0963 99 002



Spannstangen für Airlineprofil

Individuell kürzbar

Höhe 2.000 mm

Art.-Nr. 0963 80 239

Höhe 2.500 mm

Art.-Nr. 0963 80 232

Aluminium-Spannstangen-Set

Mit Schnellverstellung, Inhalt: 4 x Aluminium-Airline-Zurrschienen ohne Flansch,

4 x Aluminium-Spannstangen,

min. Höhe 1.250 mm, max. Höhe 1.750 mm

Art.-Nr. 0963 99 029

min. Höhe 1.550 mm, max. Höhe 2.050 mm

Art.-Nr. 0963 99 005

Spannstangen-Set für Airlineprofil

Inhalt: 4 x Spannstangen für Airlineprofil,

4 x Aluminium-Airline-Zurrschiene ohne Flansch

Höhe: 2.500 mm

Art.-Nr. 0963 99 011



Aluminium-Airline-Zurrschiene halbrund

Länge: 995 mm

Art.-Nr. 0963 80 250

Länge: 1.495 mm

Art.-Nr. 0963 80 251

Länge: 2.000 mm

Art.-Nr. 0963 80 252



Aluminium-Airline-Zurrschiene mit Rundschnur

Länge: 1.000 mm

Art.-Nr. 0963 80 263

Länge: 1.500 mm

Art.-Nr. 0963 80 253

Länge: 2.000 mm

Art.-Nr. 0963 80 254



Ratschenzugrgurt für Airlineprofil

Länge: 1.000 mm **Art.-Nr. 0963 80 204**

Länge: 2.000 mm **Art.-Nr. 0963 80 206**


Länge: 4.000 mm **Art.-Nr. 0963 80 208**



Ratschenzugrgurt mit Karabinerhaken

Länge: 5.000 mm

Art.-Nr. 0963 80 217



Ratschenzugrgurt mit Doppelspitzhaken

Länge: 5.000 mm

Art.-Nr. 0963 80 215



Klemmschlosszurrurt

Länge: 500 mm

Art.-Nr. 0963 80 238

Länge: 2.000 mm


Art.-Nr. 0963 80 248



Klemmschlossringgurt

Länge: 2.000 mm

Art.-Nr. 0963 80 241



Automatik-Rollzurrurt

Für Airlineprofil

Länge: 2.000 mm **Art.-Nr. 0963 80 324**

Mit Karabinerhaken

Länge: 2.000 mm **Art.-Nr. 0963 80 325**



Verzurragensatz

Art.-Nr. 0963 80 961



Zurröse (1)

Art.-Nr. 0963 80 312

Zurröse (2)

Art.-Nr. 0963 80 212



Ladungssicherungsnetz

Mit Flachhaken

Maße (B x L): 1.200 x 1.800 mm

Art.-Nr. 0963 80 315



Ladungssicherungsplane

Maße (B x L): 670 x 900 mm

Art.-Nr. 0963 80 322

Maße (B x L): 900 x 900 mm

Art.-Nr. 0963 80 323



Ladungssicherungsbox

27-teilig

Art.-Nr. 0963 99 281



Antirutschmatte auf der Rolle

Maße (B x L): 800 x 1.200 mm

Art.-Nr. 0963 80 330

Maße (B x L): 800 x 4.000 mm

Art.-Nr. 0963 80 333

ZUBEHÖR



Gasflaschenhalter

Bautiefe: 380 mm

Art.-Nr. 0963 80 205

Bautiefe: 450 mm

Art.-Nr. 0963 80 200



Schlauchhalter

Maße (B x H x T): 250 x 115 x 107 mm

Art.-Nr. 0963 80 981



Ordner tasche

Maße (B x H x T): 300 x 321 x 85 mm


Art.-Nr. 0963 44 002



Aluminiumdosenhalter

Maße (B x H x T): 350 x 121 x 72 mm

Art.-Nr. 0963 80 818



Dosenhalterereinsatz

Maße (B x H x T): 365 x 100 x 313 mm

Art.-Nr. 0963 80 819



Universal-Reinigungstuch mit Halter

Maße (B x H x T): 285 x 100 x 285 mm

Art.-Nr. 0963 99 275



Papierrollenhalter mit Putzpapier

Maße (B x H x T): 293 x 205 x 200 mm

Art.-Nr. 0963 99 074



Wasserkanister mit Halter

Inhalt: 16 Liter

Maße (B x H x T): 175 x 420 x 280 mm

Art.-Nr. 0963 80 821



2 kg ABC-Feuerlöscher

Art.-Nr. 0963 80 900



Pylon faltbar mit Halter

Maße (B x H x T): 283 x 283 x 63 mm

Art.-Nr. 0963 99 073



Schraubstock

Art.-Nr. 0963 50 003

Passender Drehteller

Art.-Nr. 0963 50 013



Aluminiumbox

Maße (B x H x T): 432 x 277 x 335 mm

Art.-Nr. 0963 80 729



Transportstapelkasten

Maße (B x H x T): 400 x 210 x 300 mm

Art.-Nr. 0963 80 772

Passender Deckel

Art.-Nr. 0963 80 776

Maße (B x H x T): 600 x 210 x 400 mm

Art.-Nr. 0963 80 774

Passender Deckel

Art.-Nr. 0963 80 777



Beifahrerassistent

Art.-Nr. 0963 580 894



**LED-/Akku-Arbeitsscheinwerfer
12-Volt**

Art.-Nr. 0963 80 842



**LED-/Akku-Handscheinwerfer
12-Volt**


Art.-Nr. 0963 80 841



Halogen-Rundumkennleuchte

Mit Magnettafel

Art.-Nr. 0963 80 918



LED Innen-/Aufbauleuchte 12 V

Maße (L x H): 365 x 20 mm

Art.-Nr. 0963 80 985

Passender Elektromontagesatz

Art.-Nr. 0963 80 903

FAHRZEUGEINRICHTUNGEN

Für Hyundai Modelle

Adolf Würth GmbH & Co. KG
Fahrzeugeinrichtungen
Dimbacher Straße 42
74182 Obersulm-Willsbach
T +49 7134 9834-0
F +49 7134 9834-22
fahrzeugeinrichtungen@wuerth.com
www.wuerth.de/fahrzeugeinrichtungen

© by Adolf Würth GmbH & Co. KG
Printed in Germany
Alle Rechte vorbehalten
Verantwortlich für den Inhalt:
Abt. VLO/Valentin Waizel
Redaktion: Abt. GMV/Anja Fenzl-Weisler

Es gelten unsere allgemeinen Verkaufs-, Lieferungs- und Zahlungsbedingungen unter www.wuerth.de/AGB.
Nachdruck, auch nur auszugsweise, nur mit Genehmigung.
OSBRO040770-GMV-die3-SCH-2'-05/17
Gedruckt auf umweltfreundlichem Papier.

Wir behalten uns das Recht vor, Produktveränderungen, die aus unserer Sicht einer Qualitätsverbesserung dienen, auch ohne Vorankündigung oder Mitteilung jederzeit durchzuführen. Abbildungen können Beispielabbildungen sein, die im Erscheinungsbild von der gelieferten Ware abweichen können. Irrtümer behalten wir uns vor, für Druckfehler übernehmen wir keine Haftung.



Empfohlen von Ihrem Hyundai-Partner: